



ICIPAL DIF DE ATZAPAN DE ZARAGOZA

PbRm-080 FICHA TECNICA DE SEGUIMIENTO DE INDICADORES 2025 DE GESTIÓN O ESTRATEGICO



TIPO DE FICHA: OSFEM

PLURAL DE DESARROLLO/ EJE TRANSVERSAL:

1 Eje 1: Cero corrupción y gobierno del pueblo y para el pueblo "Estado de Derecho y austeridad"

TEMA DE DESARROLLO:

Un gobierno cercano a la gente, el poder de servir

PROGRAMA PRESUPUESTARIO:

01030101 Conductión de las políticas de gobierno

PROYECTO PRESUPUESTARIO:

0103010101 Relaciones publicas

OBJETIVO DEL PROGRAMA PRESUPUESTARIO:

Incluye las acciones que favorezcan el desarrollo de un gobierno democrático que impulse la participación social y ofrezca servicio de calidad en el marco de legalidad y justicia, para elevar las condiciones de vida de la población.

DEPENDENCIA GENERAL:

A00 PRESIDENCIA

DEPENDENCIA AUXILIAR:

300 Secretaría Particular

ESTRUCTURA DEL INDICADOR

NOMBRE DEL INDICADOR:

Porcentaje de demandas ciudadanas para la construcción de las políticas públicas municipales atendidas.

FÓRMULA DEL CÁLCULO:

(Demandas ciudadanas para la construcción de las políticas públicas municipales atendidas)/(Demandas ciudadanas para la construcción de políticas públicas municipales registradas)\*100

INTERPRETACIÓN:

A mayor porcentaje, mayor número de demandas ciudadanas atendidas

DIMENSIÓN QUE ATIENDE:

Eficiencia

FRECUENCIA DE MEDICIÓN:

Semestral

DESCRIPCIÓN DEL FACTOR DE COMPARACIÓN:

Resultados alcanzados en 2024

AMBITO GEOGRAFICO:

COBERTURA:

LÍNEA BASE

36

Número: NC 1

COMPORTAMIENTO DE LAS VARIABLES DURANTE EL TRIMESTRE: Abril-Junio

VARIABLE	UNIDAD DE MEDIDA	OPERACION	META ANUAL	AVANCE TRIMESTRAL				AVANCE ACUMULADO			
				Programado	%	Alcanzado	%	Programado	%	Alcanzado	%
Demandas ciudadanas para la construcción de las políticas públicas municipales atendidas	Reunión	Sumable	36.00	18.00	50.00	18.00	100.00	18.00	50.00	18.00	100.00
Demandas ciudadanas para la construcción de políticas públicas municipales registradas	Reunión	Sumable	36.00	18.00	50.00	18.00	100.00	18.00	50.00	18.00	100.00

COMPORTAMIENTO DEL INDICADOR

DESCRIPCION DE LA META ANUAL

Se prevé dar cumplimiento a la meta atendiendo el mayor numero de reuniones programadas para el año 2025

TRIMESTRE: Abril-Junio

META ANUAL	AVANCE TRIMESTRAL				AVANCE ACUMULADO			
	Programado	Alcanzado	EF%	SEMAFORO	Programado	Alcanzado	EF%	SEMAFORO
100.00	100.00	100.00	100.00	VERDE	100.00	100.00	100.00	VERDE

DESCRIPCIÓN DE RESULTADOS Y JUSTIFICACIÓN EN CASO DE VARIACIÓN SUPERIOR A 10 % RESPECTO AL PROGRAMA

EVALUACION DEL INDICADOR



DEPENDENCIA GENERAL: A00 PRESIDENCIA  
DEPENDENCIA AUXILIAR: 300 Secretaría Particular

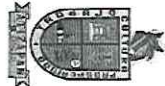


U.I.P.P.E.

VO. BO.

C. Darío Kimereth González Soelo

FECHA DE ELABORACION 21/07/2025 Hoja: 1 de 205



ICIPAL DIF DE ATIZAPAN DE ZARAGOZA

PbRn-08b FICHA TECNICA DE SEGUIMIENTO DE INDICADORES 2025 DE GESTIÓN O ESTRATEGICO



TIPO DE FICHA: OSFEM

PILAR DE DESARROLLO / EJE TRANSVERSAL: 1 Eje 1: Cero corrupción y gobierno del pueblo y para el pueblo "Estado de Derecho y austeridad"

TEMA DE DESARROLLO: Un gobierno cercano a la gente, el poder de servir

PROGRAMA PRESUPUESTARIO: 01030101 Conducta de las políticas de gobierno

PROYECTO PRESUPUESTARIO: 0103010101 Relaciones públicas

OBJETIVO DEL PROGRAMA PRESUPUESTARIO: Incluye las acciones que favorezcan el desarrollo de un gobierno democrático que impulse la participación social y ofrezca servicio de calidad en el marco de legalidad y justicia, para elevar las condiciones de vida de la población.

DEPENDENCIA GENERAL: A00 PRESIDENCIA

DEPENDENCIA AUXILIAR: 300 Secretaría Particular

ESTRUCTURA DEL INDICADOR

NOMBRE DEL INDICADOR: Porcentaje de reuniones con organizaciones civiles o sociales realizadas.

FÓRMULA DEL CÁLCULO: (Reuniones con organizaciones civiles o sociales registradas realizadas/Reuniones con organizaciones civiles o sociales registradas programadas) \* 100

INTERPRETACIÓN: A mayor porcentaje, mayor número de reuniones con organizaciones civiles o sociales realizadas

DIMENSIÓN QUE ATIENDE: Eficiencia

FRECUENCIA DE MEDICIÓN: Trimestral

DESCRIPCIÓN DEL FACTOR DE COMPARACIÓN:

AMBITO GEOGRAFICO: Resultados alcanzados en 2024

COBERTURA:

LINEA BASE 100

Numero: NA 1.2

COMPORTAMIENTO DE LAS VARIABLES DURANTE EL TRIMESTRE: Abril-Junio

VARIABLE	UNIDAD DE MEDIDA	OPERACION	META ANUAL	AVANCE TRIMESTRAL		AVANCE ACUMULADO	
				Programado	%	Alcanzado	%
Reuniones con organizaciones civiles o sociales registradas realizadas	Reunión	Sumable	115.00	30.00	26.09	30.00	100.00
Reuniones con organizaciones civiles o sociales registradas programadas	Reunión	Sumable	115.00	30.00	26.09	30.00	100.00

COMPORTAMIENTO DEL INDICADOR

DESCRIPCION DE LA META ANUAL

La meta se pretende alcanzar atendiendo las euniones con organizaciones civiles o sociales para el cumplimiento de los fines del SMDIF

TRIMESTRE: Abril-Junio

META ANUAL	AVANCE TRIMESTRAL				AVANCE ACUMULADO			
	Programado	Alcanzado	EF%	SEMAFORO	Programado	Alcanzado	EF%	SEMAFORO
100.00	100.00	100.00	100.00	VERDE	100.00	100.00	100.00	VERDE

DESCRIPCION DE RESULTADOS Y JUSTIFICACIÓN EN CASO DE VARIACIÓN SUPERIOR A 10 % RESPECTO AL O PROGRAMADO

EVALUACION DEL INDICADOR

DEPENDENCIA GENERAL: A00 PRESIDENCIA

DEPENDENCIA AUXILIAR: 300 Secretaría Particular



U.I.P.P.E.

VO. BO.

Lic. Gabriela Colmenares Viladomat

C. Dairne Kimereth González Sotelo



## TIPO DE FICHA: OSFEM

TIPO DE FICHA: OSFEM

**Combate a la corrupción.**

**01030401 Función pública y combate a la corrupción**

010304010101      **Fiscalización, control y evaluación interna de la gestión pública**

Elevar la calidad y atención de los servicios que se otorgan al pueblo, previniendo actos de corrupción y conflictos de intereses; a través de la selección, capacitación, sensibilización, profesionalización continua,

GOO CONTROLORIA INTERNA

303 Contraloría Interna

### ESTRUCTURA DEL INDICADOR

as de información de las obligaciones realizadas.

información de las obligaciones de los servidores públicos realizadas (Campañas de información de las obligaciones de los servidores públicos programadas)\*100

campañas de información realizadas

**FRECUENCIA DE MEDICIÓN:**

sen 2024

COMPORTAMIENTO DE LAS VARIABLES DURANTE EL TRIMESTRE: Abril-Junio

COMPORTAMIENTO DE LAS VARIABLES DURANTE EL TRIMESTRE ANTERIOR										
UNIDAD DE MEDIDA	OPERACION	META ANUAL	AVANCE TRIMESTRAL			AVANCE ACUMULADO				
			Programado	%	Alcanzado	%	Programado	%	Alcanzado	%
Campeña	Sumable	4,00	2,00	50,00	2,00	100,00	2,00	50,00	2,00	100,00
Campeña	Sumable	4,00	2,00	50,00	2,00	100,00	2,00	50,00	2,00	100,00

COMPORTAMIENTO DEL INDICADOR

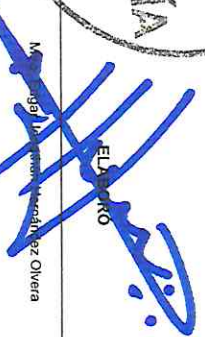
DESCRIPCION DE LA META ANUAL

Se prevee alcanzar el número de campañas programadas para el ejercicio 2025

TRIMESTRE: Abril-Junio						
AVANCE TRIMESTRAL			AVANCE ACUMULADO			
Programado	EF%	SEMAFORO	Programado	Alcanzado	EF%	SEMAFORO
100.00	100.00	VERDE	100.00	100.00	100.00	VERDE

ON SUPERIOR A  $\pm 10\%$  RESPECTO A LO PROGRAMADO

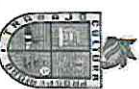
EVALUACION DEL INDICADOR



11. P. P. E.

VO. BO.





MUNICIPIO DE ATIZAPÁN DE ZARAGOZA

PBRm-08b FICHA TÉCNICA DE SEGUIMIENTO DE INDICADORES 2025 DE GESTIÓN O ESTRATÉGICO



TIPO DE FICHA: OSFEM

PILAR DE DESARROLLO / EJE TRANSVERSAL: 1 Eje 1: Cero corrupción y gobierno del pueblo y para el pueblo "Estado de Derecho y austeridad"

TEMA DE DESARROLLO: Combate a la corrupción.

PROGRAMA PRESUPUESTARIO: 01030402 Sistema Anticorrupción del Estado de México y Municipios

PROYECTO PRESUPUESTARIO: 010304020101 Prevención, detección, disuasión, sanción y combate a la corrupción

010304020201 Responsabilidades administrativas

OBJETIVO DEL PROGRAMA PRESUPUESTARIO: Conjunto de acciones orientadas a establecer las bases de coordinación entre el Estado y los Municipios para el funcionamiento de los Sistemas Anticorrupción, de conformidad con lo dispuesto en la Constitución Política de los Estados Unidos Mexicanos, la Constitución Política del Estado Libre y Soberano de México, la Ley General del Sistema Nacional Anticorrupción y la Ley del Sistema Anticorrupción

DEPENDENCIA GENERAL: G00 CONTRALORIA INTERNA

DEPENDENCIA AUXILIAR: 303 Contraloría Interna

ESTRUCTURA DEL INDICADOR

NOMBRE DEL INDICADOR: Porcentaje de auditorías con posibles actos de corrupción identificados.

FÓRMULA DEL CÁLCULO: (Número de auditorías con posibles actos de corrupción identificados/total de auditorías realizadas en el año) \*100

INTERPRETACIÓN: A mayor porcentaje, mayor número de auditorías mayor número de actos de corrupción identificados.

DIMENSIÓN QUE ATIENDE: Eficiencia

DESCRIPCIÓN DEL FACTOR DE COMPARACIÓN: Resultados obtenidos en 2024

ÁMBITO GEOGRÁFICO:

COBERTURA:

LÍNEA BASE: 2

Número: NC 3

COMPORTAMIENTO DE LAS VARIABLES DURANTE EL TRIMESTRE: Abril-Junio

VARIABLE	UNIDAD DE MEDIDA	OPERACION	META ANUAL	AVANCE TRIMESTRAL				AVANCE ACUMULADO			
				Programado	%	Alcanzado	%	Programado	%	Alcanzado	%
Número de auditorías con posibles actos de corrupción identificados	Auditoría	Sumable	2.00	1.00	50.00	1.00	100.00	1.00	50.00	1.00	100.00
Total de auditorías realizadas en el año	Auditoría	Sumable	2.00	1.00	50.00	1.00	100.00	1.00	50.00	1.00	100.00

COMPORTAMIENTO DEL INDICADOR

DESCRIPCIÓN DE LA META ANUAL

Se previene realizar las auditorías programadas, identificando cualquier posible acto de corrupción.

TRIMESTRE: Abril-Junio

META ANUAL	AVANCE TRIMESTRAL				AVANCE ACUMULADO			
	Programado	Alcanzado	EF%	SEMAFORO	Programado	Alcanzado	EF%	SEMAFORO
100.00	100.00	100.00	100.00	VERDE	100.00	100.00	100.00	VERDE

DESCRIPCIÓN DE RESULTADOS Y JUSTIFICACIÓN EN CASO DE VARIACIÓN SUPERIOR A ± 10 % RESPECTO AL PROGRAMA

EVALUACIÓN DEL INDICADOR



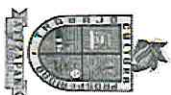
Miró Aguilar Jonathan Rodríguez Oliviera

C. Daline Kimereth González Soledad

FECHA DE ELABORACIÓN: 11/07/2025 Hoja: 15 de 206

U.I.P.P.E.  
VO. BO.





IICTIPAL DIF DE ATIZAPAN DE ZARAGOZA

PbRm-08b FICHA TECNICA DE SEGUIMIENTO DE INDICADORES 2025 DE GESTION O ESTRATEGICO

TIPO DE FICHA: OSFEM

PILAR DE DESARROLLO/ EJE TRANSVERSAL: 1 Eje 1: Cero corrupción y gobierno del pueblo y para el pueblo "Estado de Derecho y austeridad"

TEMA DE DESARROLLO: Combate a la corrupción.

PROGRAMA PRESUPUESTARIO: 01030402 Sistema Anticorrupción del Estado de México y Municipios

PROYECTO PRESUPUESTARIO: 010304020101 Prevención, detección, disuasión, sanción y combate a la corrupción

010304020201 Responsabilidades administrativas

OBJETIVO DEL PROGRAMA PRESUPUESTARIO: Conjunto de acciones orientadas a establecer las bases de coordinación entre el Estado y los Municipios para el funcionamiento de los Sistemas Anticorrupción, de conformidad con lo dispuesto en la Constitución Política de los Estados Unidos Mexicanos, la Constitución Política del Estado Libre y Soberano de México, la Ley General del Sistema Nacional Anticorrupción y la Ley del Sistema Anticorrupción

DEPENDENCIA GENERAL: G00 CONTRALORIA INTERNA

DEPENDENCIA AUXILIAR: 303 Contraloría Interna

ESTRUCTURA DEL INDICADOR

NOMBRE DEL INDICADOR: Porcentaje de cumplimiento en la elaboración del programa anual de auditorías

FÓRMULA DEL CÁLCULO: (Programa anual de auditorías realizado/Programa anual de auditorías programado) \*100

INTERPRETACIÓN: Determina el cumplimiento de la elaboración del programa anual de auditorías

DIMENSIÓN QUE ATIENDE: Eficiencia

DESCRIPCIÓN DEL FACTOR DE COMPARACIÓN: Resultados obtenidos en 2024

FRECUENCIA DE MEDICIÓN: Trimestral

ÁMBITO GEOGRÁFICO:

COBERTURA:

LÍNEA BASE

1

Número: NA 3.1

COMPORTAMIENTO DE LAS VARIABLES DURANTE EL TRIMESTRE: Abril-Junio

VARIABLE	UNIDAD DE MEDIDA	OPERACION	META ANUAL	AVANCE TRIMESTRAL				AVANCE ACUMULADO			
				Programado	%	Alcanzado	%	Programado	%	Alcanzado	%
Programa anual de auditorías realizado	Documento	Sumable	1.00	0.00	0.00	0.00	0.00	1.00	100.00	1.00	100.00
Programa anual de auditorías programado	Documento	Sumable	1.00	0.00	0.00	0.00	0.00	1.00	100.00	1.00	100.00

COMPORTAMIENTO DEL INDICADOR

DESCRIPCIÓN DE LA META ANUAL

Se prevé alcanzar la meta elaborando el programa anual de auditorías 2025

TRIMESTRE: Abril-Junio

META ANUAL	AVANCE TRIMESTRAL				AVANCE ACUMULADO			
	Programado	Alcanzado	EF%	SEMAFORO	Programado	Alcanzado	EF%	SEMAFORO
100.00	0.00	0.00	0.00	VERDE	100.00	100.00	100.00	VERDE

DESCRIPCIÓN DE RESULTADOS Y JUSTIFICACIÓN EN CASO DE VARIACIÓN SUPERIOR A ±10 % RESPECTO AL PROGRAMA

No se programó meta en el presente trimestre

EVALUACIÓN DEL INDICADOR

DEPENDENCIA GENERAL: CONTRALORIA INTERNA  
DEPENDENCIA AUXILIAR: Contraloría Interna  
Atizapán de Zaragoza  
Gobierno Municipal 2025-2027

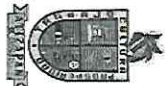
CONTRALORIA

ELABORÓ

Mito, Juan José, Hernández, Ayvra

VO. BO.

C. Daine Kimereth González Soleio



ICIPAL DIF DE ATIXAPAN DE ZARAGOZA

PBrm-08b FICHA TECNICA DE SEGUIMIENTO DE INDICADORES 2025 DE GESTIÓN O ESTRATEGICO



TIPO DE FICHA: OSFEM

PILAR DE DESARROLLO / EJE TRANSVERSAL: 1 Eje 1: "Cero corrupción y gobierno del pueblo y para el pueblo "Estado de Derecho y austeridad"

TEMA DE DESARROLLO: Transparencia y rendición de cuentas.

PROGRAMA PRESUPUESTARIO: 01060205 Planeación y presupuesto basado en resultados

PROYECTO PRESUPUESTARIO: 010602050102 Planeación de proyectos para el desarrollo social

OBJETIVO DEL PROGRAMA PRESUPUESTARIO: Incluye las acciones y procedimientos necesarios para desarrollar y fortalecer las fases para la planeación, programación, presupuestación, seguimiento y evaluación programático - presupuestal, considerando las fases del registro contable - presupuestal y el correspondiente proceso de rendición de cuentas, adicionalmente, incluye los procedimientos de planeación y evaluación de los planes de desa

DEPENDENCIA GENERAL: B00 DIRECCIÓN GENERAL

DEPENDENCIA AUXILIAR: 304 Planeación

ESTRUCTURA DEL INDICADOR

NOMBRE DEL INDICADOR: Porcentaje de asesorías brindadas en materia del Sistema de Evaluación del Desempeño Municipal.

FÓRMULA DEL CÁLCULO: (Total de asesorías brindadas en materia del SED / Total de asesorías solicitadas en materia del SED) \*100

INTERPRETACIÓN: A mayor porcentaje, mayor número de asesorías brindadas en materia del Sistema de Evaluación del Desempeño Municipal.

DIMENSIÓN QUE ATIENDE: Eficiencia

DESCRIPCIÓN DEL FACTOR DE COMPARACIÓN: Resultados alcanzados en 2024

ÁMBITO GEOGRÁFICO:

COBERTURA:

LÍNEA BASE: 40

Número: NC 2

COMPORTAMIENTO DE LAS VARIABLES DURANTE EL TRIMESTRE: Abril-Junio

VARIABLE	UNIDAD DE MEDIDA	OPERACION	META ANUAL	AVANCE TRIMESTRAL				AVANCE ACUMULADO			
				Programado	%	Alcanzado	%	Programado	%	Alcanzado	%
Total de asesorías brindadas en materia del SED	Asesoría	Sumable	40.00	10.00	25.00	10.00	100.00	20.00	50.00	20.00	100.00
Total de asesorías solicitadas en materia del SED	Asesoría	Sumable	40.00	10.00	25.00	10.00	100.00	20.00	50.00	20.00	100.00

COMPORTAMIENTO DEL INDICADOR  
DESCRIPCIÓN DE LA META ANUAL

Se prevé alcanzar la meta dando las asesorías solicitadas para realizar evaluaciones de desempeño

TRIMESTRE: Abril-Junio

META ANUAL	AVANCE TRIMESTRAL				AVANCE ACUMULADO			
	Programado	Alcanzado	EF%	SEMAFORO	Programado	Alcanzado	EF%	SEMAFORO
100.00	100.00	100.00	100.00	VERDE	100.00	100.00	100.00	VERDE

DESCRIPCIÓN DE RESULTADOS Y JUSTIFICACIÓN EN CASO DE VARIACIÓN SUPERIOR A 10% RESPECTO AL PROGRAMA

EVALUACIÓN DEL INDICADOR

DEPENDENCIA GENERAL: B00 DIRECCIÓN GENERAL

DEPENDENCIA AUXILIAR: 304 Planeación



U.I.P.P.E.



VO. BO.

C. Darina Kimereth González Solís

FECHA DE ELABORACIÓN: 21/07/2025

Hoja: 34 de 206



ICIPAL DIF DE ATIZAPAN DE ZARAGOZA

PHRM-08b FICHA TECNICA DE SEGUIMIENTO DE INDICADORES 2025 DE GESTIÓN O ESTRATEGICO

TIPO DE FICHA: OSFEM

PLAN DE DESARROLLO / EJE TRANSVERSAL: 1 Eje 1: Cero corrupción y gobierno del pueblo y para el pueblo "Estado de Derecho y austeridad"

TEMA DE DESARROLLO: Transparencia y rendición de cuentas.

PROGRAMA PRESUPUESTARIO: 01060205 Planeación y presupuesto basado en resultados

PROYECTO PRESUPUESTARIO: 010502050102 Planeación de proyectos para el desarrollo social

OBJETIVO DEL PROGRAMA PRESUPUESTARIO: Incluye las acciones y procedimientos necesarios para desarrollar y fortalecer las fases para la planeación, programación, presupuestación, seguimiento y evaluación programático - presupuestal, considerando las fases del registro contable - presupuestal y el correspondiente proceso de rendición de cuentas, adicionalmente, incluye los procedimientos de planeación y evaluación de los planes de desa

DEPENDENCIA GENERAL: B00 DIRECCIÓN GENERAL

DEPENDENCIA AUXILIAR: 304 Planeación

NOMBRE DEL INDICADOR: Porcentaje de cumplimiento en la elaboración y publicación del PAE.

FÓRMULA DEL CÁLCULO: (Elaboración y publicación del PAE / Documento programado a elaborar y publicar) \*100

INTERPRETACIÓN: A mayor porcentaje, mayor cumplimiento en la elaboración y publicación del PAE

DIMENSIÓN QUE ATIENDE: Eficiencia

DESCRIPCIÓN DEL FACTOR DE COMPARACIÓN: Resultados alcanzados en 2024

AMBITO GEOGRAFICO:

COBERTURA:

LINEA BASE 1

Numero: NC 3

COMPORTAMIENTO DE LAS VARIABLES DURANTE EL TRIMESTRE: Abril-Junio

VARIABLE	UNIDAD DE MEDIDA	OPERACION	META ANUAL	AVANCE TRIMESTRAL						AVANCE ACUMULADO					
				Programado	%	Alcanzado	%	Programado	%	Alcanzado	%	Programado	%	Alcanzado	%
Elaboración y publicación del PAE	Documento	Sumable	1.00	1.00	100.00	1.00	100.00	1.00	100.00	1.00	100.00	1.00	100.00	1.00	100.00
Documento programado a elaborar y publicar	Documento	Sumable	1.00	1.00	100.00	1.00	100.00	1.00	100.00	1.00	100.00	1.00	100.00	1.00	100.00

COMPORTAMIENTO DEL INDICADOR

DESCRIPCION DE LA META ANUAL

La UIPPE elaborara el PAE y lo publicara conforme a lo establecido en el artículo 79 de la LCGO en la Pagina Oficial del DIF

META ANUAL	AVANCE TRIMESTRAL				AVANCE ACUMULADO			
	Programado	Alcanzado	EF%	SEMAFORO	Programado	Alcanzado	EF%	SEMAFORO
100.00	100.00	100.00	100.00	VERDE	100.00	100.00	100.00	VERDE

DESCRIPCION DE RESULTADOS Y JUSTIFICACION EN CASO DE VARIACION SUPERIOR A 10% EN CUALQUIER ALÍO PROGRAMADO

EVALUACION DEL INDICADOR

DEPENDENCIA GENERAL: B00 DIRECCIÓN GENERAL

DEPENDENCIA AUXILIAR: 304 Planeación



SUBDIRECCIÓN DE GESTIÓN ESTRATÉGICA, TRANSPARENCIA Y MEJORA REGULATORIA

UIPPE

ELABORÓ

VO. BO.

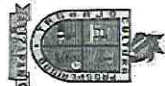
Mtro. Adrian Carlos Solano de la O

C. Dafne Kimereth González Sotelo

FECHA DE ELABORACION: 21/07/2025

Hoja: 35 de 206





ICIPAL DIF DE ATIZAPAN DE ZARAGOZA

PBRM-08b FICHA TECNICA DE SEGUIMIENTO DE INDICADORES 2025 DE GESTIÓN O ESTRATEGICO

TIPO DE FICHA: OSFEM

PILAR DE DESARROLLO / EJE TRANSVERSAL: 1 Eje 1: Cero corrupción y gobierno del pueblo y para el pueblo "Estado de Derecho y austeridad"

TEMA DE DESARROLLO: Transparencia y rendición de cuentas.

PROGRAMA PRESUPUESTARIO: 01060205 Planeación y presupuesto basado en resultados

PROYECTO PRESUPUESTARIO: 010602050102 Planeación de proyectos para el desarrollo social

OBJETIVO DEL PROGRAMA PRESUPUESTARIO: Incluye las acciones y procedimientos necesarios para desarrollar y fortalecer las fases para la planeación, programación, presupuestación, seguimiento y evaluación programático - presupuestal, considerando las fases del registro contable - presupuestal y el correspondiente proceso de rendición de cuentas, adicionalmente, incluye los procedimientos de planeación y evaluación de los planes de desa

DEPENDENCIA GENERAL: B00 DIRECCIÓN GENERAL

DEPENDENCIA AUXILIAR: 304 Planeación

ESTRUCTURA DEL INDICADOR

NOMBRE DEL INDICADOR: Porcentaje de alineación de formatos de PBRM en cumplimiento al Manual de Planeación, programación y presupuestación

FÓRMULA DEL CÁLCULO: (Formatos PBRM requisitados en alineación al Manual de Planeación, programación y Presupuestación vigente/Total de formatos PBRM manejados por ayuntamiento)\*100

INTERPRETACIÓN: A mayor porcentaje, mayor alineación de formatos de PBRM en cumplimiento al Manual de Planeación, Programación y Presupuestación.

DIMENSIÓN QUE ATIENDE: Eficiencia FRECUENCIA DE MEDICIÓN: Trimestral

DESCRIPCIÓN DEL FACTOR DE COMPARACIÓN: Resultados alcanzados en 2024

AMBITO GEOGRAFICO:

COBERTURA:

LÍNEA BASE: 399

Número: NA 1,1

COMPORTAMIENTO DE LAS VARIABLES DURANTE EL TRIMESTRE: Abril-Junio

VARIABLE	UNIDAD DE MEDIDA	OPERACION	META ANUAL	AVANCE TRIMESTRAL				AVANCE ACUMULADO			
				Programado	%	Alcanzado	%	Programado	%	Alcanzado	%
Formatos PBRM requisitados en alineación al Manual de Planeación, programación y Presupuestación vigente	Formato PBRM	Sumable	399.00	84.00	21.05	84.00	100.00	231.00	57.89	231.00	100.00
Total de formatos PBRM manejados por ayuntamiento	Formato PBRM	Sumable	399.00	84.00	21.05	84.00	100.00	231.00	57.89	231.00	100.00

COMPORTAMIENTO DEL INDICADOR

DESCRIPCION DE LA META ANUAL

Se dará seguimiento a los 21 programas presupuestarios programados durante el ejercicio fiscal 2025 en el SMDIF

TRIMESTRE: Abril-Junio

META ANUAL	AVANCE TRIMESTRAL				AVANCE ACUMULADO			
	Programado	Alcanzado	EF%	SEMAFORO	Programado	Alcanzado	EF%	SEMAFORO
100.00	100.00	100.00	100.00	VERDE	100.00	100.00	100.00	VERDE

DESCRIPCION DE RESULTADOS Y JUSTIFICACION EN CASO DE VARIACION SUPERIOR A 10% RESPECTO AL PROGRAMA

EVALUACION DEL INDICADOR

DEPENDENCIA GENERAL: B00 DIRECCIÓN GENERAL  
DEPENDENCIA AUXILIAR: 304 Planeación

B00 DIRECCIÓN GENERAL  
304 Planeación



SUBDIRECCIÓN DE GESTIÓN ESTRATÉGICA, TRANSPARENCIA Y MEJORA REGULATORIA

ELABORÓ:

VO. BO.

Mto. Juan Carlos Solano de la O

C. Darine Kimereth González Solato



ICIPAL DIF DE ATIZAPAN DE ZARAGOZA

PbRm-08b FICHA TECNICA DE SEGUIMIENTO DE INDICADORES 2025 DE GESTIÓN O ESTRATEGICO



TIPO DE FICHA: OSFEM

PILAR DE DESARROLLO / EJE TRANSVERSAL: 1 Eje 1: Cero corrupción y gobierno del pueblo y para el pueblo "Estado de Derecho y austeridad"

TEMA DE DESARROLLO: Transparencia y rendición de cuentas.

PROGRAMA PRESUPUESTARIO: 01050205 Planeación y presupuesto basado en resultados

PROYECTO PRESUPUESTARIO: 010502050102 Planeación de proyectos para el desarrollo social

OBJETO DEL PROGRAMA PRESUPUESTARIO: Incluye las acciones y procedimientos necesarios para desarrollar y fortalecer las fases para la planeación, programación, presupuestación, seguimiento y evaluación programático - presupuestal, considerando las fases del registro contable - presupuestal y el correspondiente proceso de rendición de cuentas, adicionalmente, incluye los procedimientos de planeación y evaluación de los planes de desa

DEPENDENCIA GENERAL: B00 DIRECCIÓN GENERAL

DEPENDENCIA AUXILIAR: 304 Planeación

ESTRUCTURA DEL INDICADOR

NOMBRE DEL INDICADOR: Porcentaje de asesorías en materia de indicadores de desempeño.

FÓRMULA DEL CÁLCULO: (Asesorías en materia de indicadores / Total de asesorías brindadas en materia del SEDM) \* 100

INTERPRETACIÓN: A mayor porcentaje, mayor número de asesorías en materia de indicadores de desempeño

DIMENSIÓN QUE ATIENDE: Eficiencia

DESCRIPCIÓN DEL FACTOR DE COMPARACIÓN: Resultados alcanzados en 2024

FRECUENCIA DE MEDICIÓN: Trimestral

AMBITO GEOGRAFICO:

COBERTURA:

LÍNEA BASE: 40

Numero: NA 2.1

COMPORTAMIENTO DE LAS VARIABLES DURANTE EL TRIMESTRE: Abril-Junio

VARIABLE	UNIDAD DE MEDIDA	OPERACION	META ANUAL	AVANCE TRIMESTRAL				AVANCE ACUMULADO			
				Programado	%	Alcanzado	%	Programado	%	Alcanzado	%
Asesorías en materia de indicadores	Asesoría	Sumable	40.00	10.00	25.00	10.00	100.00	20.00	50.00	20.00	100.00
Total de asesorías brindadas en materia del SEDM	Asesoría	Sumable	40.00	10.00	25.00	10.00	100.00	20.00	50.00	20.00	100.00

COMPORTAMIENTO DEL INDICADOR

DESCRIPCION DE LA META ANUAL

Se alcanzara la meta brindando asesorías en materia de indicadores a las Unidades Administrativas del DIF

TRIMESTRE: Abril-Junio

META ANUAL	AVANCE TRIMESTRAL				AVANCE ACUMULADO			
	Programado	Alcanzado	EF%	SEMAFORO	Programado	Alcanzado	EF%	SEMAFORO
100.00	100.00	100.00	100.00	VERDE	100.00	100.00	100.00	VERDE

DESCRIPCION DE RESULTADOS Y JUSTIFICACIÓN EN CASO DE VARIACIÓN SUPERIOR A 10 % RESPECTO AL PROGRAMA

EVALUACION DEL INDICADOR

DEPENDENCIA GENERAL: B00 DIRECCIÓN GENERAL

DEPENDENCIA AUXILIAR: 304 Planeación



SUBDIRECCIÓN DE GESTIÓN ESTRATÉGICA, TRANSPARENCIA Y MEJORA REGULATORIA

U.I.P.P.E.



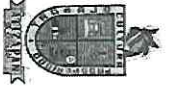
VO. BO.

Mtro. Juan Carlos Solano de la O

C. Darine Kimereth González Sotelo

FECHA DE ELABORACIÓN: 21/07/2025

Hoj.: 38 de 206



GOBIERNO DEL ESTADO DE YUCATÁN  
GOBIERNO MUNICIPAL DE ATZACÁN

PBRM-08b FICHA TECNICA DE SEGUIMIENTO DE INDICADORES 2025 DE GESTIÓN O ESTRATEGICO

TIPO DE FICHA: OSFEM

PILAR DE DESARROLLO / EJE TRANSVERSAL:

1 Eje 1: Cero corrupción y gobierno del pueblo y para el pueblo "Estado de Derecho y austeridad"

TEMA DE DESARROLLO:

Transparencia y rendición de cuentas.

PROGRAMA PRESUPUESTARIO:

01050205 Planeación y presupuesto basado en resultados

PROYECTO PRESUPUESTARIO:

010502050102 Planeación de proyectos para el desarrollo social

OBJETIVO DEL PROGRAMA PRESUPUESTARIO:

Incluye las acciones y procedimientos necesarios para desarrollar y fortalecer las fases para la planeación, programación, presupuestación, seguimiento y evaluación programático - presupuestal, considerando las fases del registro contable - presupuestal y el correspondiente proceso de rendición de cuentas, adicionalmente, incluye los procedimientos de planeación y evaluación de los planes de desa

DEPENDENCIA GENERAL:

B00 DIRECCIÓN GENERAL

DEPENDENCIA AUXILIAR:

304 Planeación

ESTRUCTURA DEL INDICADOR

NOMBRE DEL INDICADOR:

Porcentaje de asesorías en materia de evaluaciones.

FÓRMULA DEL CÁLCULO:

(Asesorías en materia de evaluaciones / Total de asesorías brindadas en materia del SEDM) \* 100

INTERPRETACIÓN:

A mayor porcentaje, mayor número de asesorías en materia de indicadores de desempeño

DIMENSIÓN QUE ATIENDE:

Eficiencia

DESCRIPCIÓN DEL FACTOR DE COMPARACIÓN:

Resultados alcanzados en 2024

FRECUENCIA DE MEDICIÓN:

Trimestral

ÁMBITO GEOGRÁFICO:

COBERTURA:

LÍNEA BASE

40

Número: NA 2.2

COMPORTAMIENTO DE LAS VARIABLES DURANTE EL TRIMESTRE: Abril-Junio

VARIABLE	UNIDAD DE MEDIDA	OPERACION	META ANUAL	AVANCE TRIMESTRAL				AVANCE ACUMULADO			
				Programado	%	Alcanzado	%	Programado	%	Alcanzado	%
Asesorías en materia de evaluaciones	Asesoría	Sumable	40.00	10.00	25.00	10.00	100.00	20.00	50.00	20.00	100.00
Total de asesorías brindadas en materia del SEDM	Asesoría	Sumable	40.00	10.00	25.00	10.00	100.00	20.00	50.00	20.00	100.00

COMPORTAMIENTO DEL INDICADOR

DESCRIPCIÓN DE LA META ANUAL

La UIPPE brindará asesorías en materia de evaluaciones a las Unidades administrativas del SMDIF

META ANUAL	TRIMESTRE: Abril-Junio			
	AVANCE TRIMESTRAL		AVANCE ACUMULADO	
	Programado	Alcanzado	Programado	Alcanzado
100.00	100.00	100.00	100.00	100.00

DESCRIPCIÓN DE RESULTADOS Y JUSTIFICACIÓN EN CASO DE VARIACIÓN SUPERIOR A ±10 % RESPECTO AL PROGRAMA

EVALUACIÓN DEL INDICADOR

DEPENDENCIA GENERAL:  
DEPENDENCIA AUXILIAR:

B00 DIRECCIÓN GENERAL  
304 Planeación



SUBDIRECCIÓN  
DE GESTIÓN ESTRATÉGICA,  
TRANSPARENCIA  
Y MEJORA  
REGULATORIA

ELABORÓ

VO. BO.

U.I.P.P.E.



Mto. Juan Carlos Solano de la O

C. Dafne Kinnereth González Sotelo





ICIPAL DIF DE ATIZAPAN DE ZARAGOZA

PbRm-08b FICHA TECNICA DE SEGUIMIENTO DE INDICADORES 2025 DE GESTIÓN O ESTRATEGICO

TIPO DE FICHA: OSFEM

PILAR DE DESARROLLO / EJE TRANSVERSAL:

1 Eje 1: Cero corrupción y gobierno del pueblo y para el pueblo "Estado de Derecho y austeridad"

TEMA DE DESARROLLO:

Transparencia y rendición de cuentas.

PROGRAMA PRESUPUESTARIO:

01050205 Planeación y presupuesto basado en resultados

PROYECTO PRESUPUESTARIO:

010502050102 Planeación de proyectos para el desarrollo social

OBJETIVO DEL PROGRAMA PRESUPUESTARIO:

Incluye las acciones y procedimientos necesarios para desarrollar y fortalecer las fases para la planeación, programación, presupuestación, seguimiento y evaluación programático - presupuestal, considerando las fases del registro contable - presupuestal y el correspondiente proceso de rendición de cuentas, adicionalmente, incluye los procedimientos de planeación y evaluación de los planes de desa

DEPENDENCIA GENERAL:

B00 DIRECCION GENERAL

DEPENDENCIA AUXILIAR:

304 Planeación

ESTRUCTURA DEL INDICADOR

NOMBRE DEL INDICADOR:

Porcentaje de cumplimiento de las evaluaciones señaladas en el PAE.

FÓRMULA DEL CÁLCULO:

(Total de evaluaciones realizadas señaladas en el PAE / Total de evaluaciones señaladas en el PAE) \*100

INTERPRETACIÓN:

A mayor porcentaje, mayor cumplimiento de las evaluaciones realizadas señaladas en el PAE.

DIMENSIÓN QUE ATIENDE:

Eficiencia

DESCRIPCIÓN DEL FACTOR DE COMPARACIÓN:

Resultados alcanzados en 2024

FRECUENCIA DE MEDICIÓN:

Trimestral

COBERTURA:

LINEA BASE

Número: NA 3.1

1

COMPORTAMIENTO DE LAS VARIABLES DURANTE EL TRIMESTRE: Abril-Junio

VARIABLE	UNIDAD DE MEDIDA	OPERACION	META ANUAL	AVANCE TRIMESTRAL						AVANCE ACUMULADO					
				Programado		%		Alcanzado		%		Programado		%	
				1.00	0.00	0.00	0.00	0.00	0.00	0.00	0.00	0.00	0.00	0.00	0.00
Total de evaluaciones realizadas señaladas en el PAE	Documento	Sumable													
Total de evaluaciones señaladas en el PAE	Documento	Sumable	1.00			0.00	0.00	0.00	0.00	0.00	0.00	0.00	0.00	0.00	0.00

COMPORTAMIENTO DEL INDICADOR

DESCRIPCION DE LA META ANUAL

Se realizaran las evaluaciones señaladas en el PAE

TRIMESTRE: Abril-Junio

META ANUAL	AVANCE TRIMESTRAL				AVANCE ACUMULADO			
	Programado	Alcanzado	EF%	SEMAFORO	Programado	Alcanzado	EF%	SEMAFORO
	0.00	0.00	0.00	VERDE	0.00	0.00	0.00	VERDE

DESCRIPCIÓN DE RESULTADOS Y JUSTIFICACIÓN EN CASO DE VARIACIÓN SUPERIOR A 10 % RESPECTO AL PROGRAMADO

EVALUACION DEL INDICADOR

DEPENDENCIA GENERAL:  
DEPENDENCIA AUXILIAR:

B00 DIRECCION GENERAL  
304 Planeación



U.I.P.P.E.

VO. BO.

Mro. Juan Carlos Solano de la O

C. Dafne Kinnereh González Soelo

FECHA DE ELABORACION: 21/07/2025 Hoja: 40 de 206



JICIPAL DIF DE ATIZAPAN DE ZARAGOZA

PbRm-08b FICHA TECNICA DE SEGUIMIENTO DE INDICADORES 2025 DE GESTIÓN O ESTRATEGICO

TIPO DE FICHA: OSFEM

PILAR DE DESARROLLO/ EJE TRANSVERSAL:

1 Eje 1: Cero corrupción y gobierno del pueblo y para el pueblo "Estado de Derecho y austeridad"

TEMA DE DESARROLLO:

Coordinación municipal e interestatal.

PROGRAMA PRESUPUESTARIO:

01050206 Consolidación de la administración pública de resultados

PROYECTO PRESUPUESTARIO:

010502060101 Administración de personal

OBJETIVO DEL PROGRAMA PRESUPUESTARIO:

010502060201 Adquisiciones y servicios

Comprende el conjunto de actividades y herramientas para coadyuvar a que la actuación de los servidores públicos sea eficaz, eficiente y transparente, a fin de generar resultados con apego a los principios de legalidad, objetividad, profesionalismo, honradez, lealtad, imparcialidad, eficiencia, equidad, transparencia, economía, integridad, que permitan la toma de decisiones sobre la api

DEPENDENCIA GENERAL:

D00 AREA DE ADMINISTRACIÓN

DEPENDENCIA AUXILIAR:

307 Area de Administración

ESTRUCTURA DEL INDICADOR

NOMBRE DEL INDICADOR:

Tasa de variación de servidores públicos municipales en funciones.

(Servidores públicos en funciones en el semestre actual/Servidores públicos en funciones en el semestre anterior)-1) \*100

FÓRMULA DEL CÁLCULO:

Tasa de variación de servidores públicos municipales en funciones en el semestre actual

INTERPRETACIÓN:

Eficiencia

FRECUENCIA DE MEDICIÓN:

Semestral

DESCRIPCIÓN DEL FACTOR DE COMPARACIÓN:

Resultados alcanzados en 2024

AMBITO GEOGRAFICO:

COBERTURA:

LÍNEA BASE

341

Numero: NC 1

COMPORTAMIENTO DE LAS VARIABLES DURANTE EL TRIMESTRE: Abril-Junio

VARIABLE	UNIDAD DE MEDIDA	OPERACION	META ANUAL	AVANCE TRIMESTRAL				AVANCE ACUMULADO			
				Programado	%	Alcanzado	%	Programado	%	Alcanzado	%
Servidores públicos en funciones en el semestre actual	Servidor Publico	Constante	341.00	341.00	100.00	351.00	102.93	341.00	100.00	351.00	102.93
Servidores públicos en funciones en el semestre anterior	Servidor Publico	Constante	341.00	341.00	100.00	351.00	102.93	341.00	100.00	351.00	102.93

COMPORTAMIENTO DEL INDICADOR

DESCRIPCION DE LA META ANUAL

Para alcanzar la meta se revisaran los registros de los servidores públicos en funciones en las supervisiones realizadas por la coordinación de RH.

META ANUAL	AVANCE TRIMESTRAL				AVANCE ACUMULADO			
	Programado	Alcanzado	EF%	SEMAFORO	Programado	Alcanzado	EF%	SEMAFORO
0.00	0.00	0.00	0.00	VERDE	0.00	0.00	0.00	VERDE

DESCRIPCIÓN DE RESULTADOS Y JUSTIFICACIÓN EN CASO DE VARIACIÓN SUPERIOR A 10 % RESPECTO A LO PROGRAMADO

EVALUACION DEL INDICADOR

DEPENDENCIA GENERAL:  
DEPENDENCIA AUXILIAR:

D00 AREA DE ADMINISTRACIÓN  
307 Area de Administración



Atlixpán de Zaragoza  
Gobierno Municipal 2023 - 2027

SUBDIRECCIÓN DE ADMINISTRACIÓN



Atlixpán de Zaragoza  
Gobierno Municipal 2023 - 2027

U.I.P.P.E.

VO. BO.

C. Daine Kinnereth González Sotelo

FECHA DE ELABORACIÓN: 11/07/2025

Hoja: 42 de 208





ICIPAL DIF DE ATIXPÁN DE ZARAGOZA

PLAN-09b FICHA TÉCNICA DE SEGUIMIENTO DE INDICADORES 2025 DE GESTIÓN O ESTRATÉGICO



TIPO DE FICHA:

OSFEM

PILAR DE DESARROLLO / EJE TRANSVERSAL:

1 Eje 1: Co-creación y gobierno del pueblo y para el pueblo "Estado de Derecho y ciudadanía"

TEMA DE DESARROLLO:

Coordinación municipal e intersectorial.

PROGRAMA PRESUPUESTARIO:

0105/208 Consolidación de la administración pública de resultados

PROYECTO PRESUPUESTARIO:

0105/208/0101 Administración de personal

0105/208/0201 Adquisiciones y servicios

0105/208/0301

Selección, capacitación y desarrollo de personal

Comodidad del patrimonio y normalidad

OBJETIVO DEL PROGRAMA PRESUPUESTARIO:

Contribuir al conjunto de actividades y herramientas para coadyuvar a que la actuación de los servidores públicos sea eficaz, eficiente y transparente, a fin de garantizar resultados con estricto apego a los principios de legalidad, objetividad, profesionalismo, honestidad, imparcialidad, eficiencia, eficacia, equidad, transparencia, economía, integridad, que permitan la toma de decisiones sobre la vida

DEPENDENCIA GENERAL:

DGO AREA DE ADMINISTRACIÓN

DEPENDENCIA AUXILIAR:

307 Área de Administración

ESTRUCTURA DEL INDICADOR

NOMBRE DEL INDICADOR:

Índice de variación del gasto ejercido por concepto de adquisiciones, bienes y servicios.

FÓRMULA DEL CÁLCULO:

$(\text{Monto ejercido por concepto de adquisiciones, bienes y servicios del semestre actual} - \text{Monto por concepto de adquisiciones, bienes y servicios ejercidos del semestre anterior}) / \text{Monto por concepto de adquisiciones, bienes y servicios ejercidos del semestre anterior} \times 100$

INTERPRETACIÓN:

A mayor variación, mayor monto ejercido por concepto de adquisiciones, bienes y servicios del semestre actual.

DIMENSION QUE ATENDE:

Eficiencia

FRECUENCIA DE MEDICIÓN

Semanal

DESCRIPCIÓN DEL FACTOR DE COMPARACIÓN:

Resultados alcanzados en 2024

AMBITO GEOGRAFICO:

COBERTURA:

LÍNEA BASE

57,881,446.60

Número: NC 2

COMPORTAMIENTO DE LAS VARIABLES DURANTE EL TRIMESTRE: Abril-Junio

VARIABLE	UNIDAD DE MEDIDA	OPERACION	META ANUAL	AVANCE TRIMESTRAL				AVANCE ACUMULADO			
				Programado	%	Alcanzado	%	Programado	%	Alcanzado	%
Monto ejercido por concepto de adquisiciones, bienes y servicios del semestre actual	Pesos	Sumado	53,183,446.91	33,419,459.07	56.49	20,052,145.24	69.60	33,419,459.07	56.49	20,052,145.24	69.60
Monto por concepto de adquisiciones, bienes y servicios ejercidos del semestre anterior	Pesos	Sumado	67,226,175.19	33,009,635.72	50.24	33,009,635.72	100.00	33,009,635.72	100.00	33,009,635.72	100.00

COMPORTAMIENTO DEL INDICADOR

DESCRIPCIÓN DE LA META ANUAL

Se prevé identificar la variación del monto ejercido por concepto de adquisiciones, bienes y servicios de un semestre a otro.

TRIMESTRE: Abril-Junio

META ANUAL	AVANCE TRIMESTRAL				AVANCE ACUMULADO			
	Programado	Alcanzado	EF%	SEMAFORO	Programado	Alcanzado	EF%	SEMAFORO
-12.01	-1.15	-42.68	3,539.26	VERDE	-1.15	-42.68	3,539.26	VERDE

DESCRIPCIÓN DE RESULTADOS Y JUSTIFICACIÓN EN CASO DE VARIACIÓN SUPERIOR A 10% RESPECTO ALO PROGRAMADO

EVALUACIÓN DEL INDICADOR

DEPENDENCIA GENERAL:  
DEPENDENCIA AUXILIAR:

DGO AREA DE ADMINISTRACIÓN  
307 Área de Administración



SUBDIRECCIÓN DE ADMINISTRACIÓN

U.I.P.P.E.

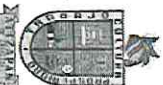
Lic. Javier López Hernández

C. Dafne Kinae de González Solís

FECHA DE ELABORACIÓN: 04/07/2025

Página 3 de 208





ICIPAL DIF DE ATIZAPAN DE ZARAGOZA

PBRM-08b FICHA TECNICA DE SEGUIMIENTO DE INDICADORES 2025 DE GESTIÓN O ESTRATEGICO

TIPO DE FICHA: OSFEM

PILAR DE DESARROLLO / EJE TRANSVERSAL: 1 Eje 1: Cero corrupción y gobierno del pueblo y para el pueblo "Estado de Derecho y austeridad"

TEMA DE DESARROLLO: Coordinación municipal e interestatal.

PROGRAMA PRESUPUESTARIO: 01050206 Consolidación de la administración pública de resultados

PROYECTO PRESUPUESTARIO: 010502060101 Administración de personal

010502060201 Adquisiciones y servicios

010502060102 Selección, capacitación y desarrollo de personal

010502060301 Control del patrimonio y normalidad

0307 Área de Administración

ESTRUCTURA DEL INDICADOR

NOMBRE DEL INDICADOR: Tasa de variación en el registro de bienes patrimoniales.

FÓRMULA DEL CALCULO: ((Registros de bienes patrimoniales del semestre actual/ Registro de bienes patrimoniales del semestre anterior)-1)\*100

INTERPRETACIÓN: A mayor variación, mayor número de registros de bienes patrimoniales del semestre actual

DIMENSIÓN QUE ATIENDE: Eficiencia

DESCRIPCIÓN DEL FACTOR DE COMPARACIÓN: Resultados alcanzados en 2024

AMBITO GEOGRAFICO:

COBERTURA: 3501

LÍNEA BASE

Numero: NC 3

COMPORTAMIENTO DE LAS VARIABLES DURANTE EL TRIMESTRE: Abril-Junio											
VARIABLE	UNIDAD DE MEDIDA	OPERACION	META ANUAL	AVANCE TRIMESTRAL				AVANCE ACUMULADO			
				Programado	%	Alcanzado	%	Programado	%	Alcanzado	%
Registros de bienes patrimoniales del semestre actual	Registro	No sumable	3,348.00	3,348.00	100.00	3,348.00	100.00	3,348.00	100.00	3,348.00	100.00
Registro de bienes patrimoniales del semestre anterior	Registro	No sumable	3,348.00	3,501.00	104.57	3,541.00	101.14	3,501.00	104.57	3,541.00	101.14

COMPORTAMIENTO DEL INDICADOR  
DESCRIPCION DE LA METAANUAL

Para alcanzar la meta se realizaran los registros de los bienes patrimoniales en el inventario realizado

METAANUAL	TRIMESTRE: Abril-Junio				AVANCE ACUMULADO			
	AVANCE TRIMESTRAL				AVANCE ACUMULADO			
0.00	Programado	Alcanzado	EF%	SEMAFORO	Programado	Alcanzado	EF%	SEMAFORO
	-4.37	-5.45	124.71	VERDE	-4.37	-5.45	124.71	VERDE

DESCRIPCIÓN DE RESULTADOS Y JUSTIFICACIÓN EN CASO DE VARIACIÓN SUPERIOR A ± 10 % RESPECTO A LO PROGRAMADO

EVALUACION DEL INDICADOR

DEPENDENCIA GENERAL:  
DEPENDENCIA AUXILIAR:



D00 / EJE DE ADMINISTRACIÓN  
307 Área de Administración  
Atizapán de Zaragoza  
Gobierno Municipal 2025 - 2027

SUBDIRECCIÓN DE ADMINISTRACIÓN



Atizapán de Zaragoza  
Gobierno Municipal 2025 - 2027


U.I.P.P.E.

VO. BO.

C. Dafne Kimereth González Soleto

FECHA DE ELABORACIÓN: 11/07/2025

Página: 44 de 206



MUNICIPIO DE ATIZAPÁN DE ZARAGOZA

PRM-08b FICHA TECNICA DE SEGUIMIENTO DE INDICADORES 2025 DE GESTIÓN O ESTRATEGICO

TIPO DE FICHA: OSFEM

PILAR DE DESARROLLO / EJE TRANSVERSAL: 1 Eje 1: Cero corrupción y gobierno del pueblo y para el pueblo "Estado de Derecho y austeridad"

TEMA DE DESARROLLO: Coordinación municipal e interestatal.

PROGRAMA PRESUPUESTARIO: 01050206 Consolidación de la administración pública de resultados

PROYECTO PRESUPUESTARIO: 010502060101 Administración de personal

010502060201 Adquisiciones y servicios

010502060102 Selección, capacitación y desarrollo de personal  
010502060301 Control del patrimonio y normatividad

OBJETIVO DEL PROGRAMA PRESUPUESTARIO: Comprende el conjunto de actividades y herramientas para coadyuvar a que la actuación de los servidores públicos sea eficaz, eficiente y transparente, a fin de generar resultados con apego a los principios de legalidad, objetividad, profesionalismo, honradez, lealtad, imparcialidad, eficiencia, equidad, transparencia, economía, integridad, que permitan la toma de decisiones sobre la apl

DEPENDENCIA GENERAL: D00 AREA DE ADMINISTRACIÓN

DEPENDENCIA AUXILIAR: 307 Área de Administración

ESTRUCTURA DEL INDICADOR

NOMBRE DEL INDICADOR: Porcentaje de supervisiones realizadas para verificar la puntualidad y asistencia de los servidores públicos.

FÓRMULA DEL CÁLCULO: (Supervisiones realizadas para verificar la puntualidad y asistencia de los servidores públicos/Supervisiones programadas para verificar la puntualidad y asistencia de los servidores públicos) \* 100

INTERPRETACIÓN: A mayor porcentaje, mayor número de supervisiones realizadas para verificar la puntualidad y asistencia de los servidores públicos.

FRECUENCIA DE MEDICIÓN:

Trimestral

DESCRIPCIÓN DEL FACTOR DE COMPARACIÓN:

Resultados alcanzados en 2024

ÁMBITO GEOGRÁFICO:

COBERTURA:

LÍNEA BASE

24

Número: NA 1.1

COMPORTAMIENTO DE LAS VARIABLES DURANTE EL TRIMESTRE: Abril-Junio

VARIABLE	UNIDAD DE MEDIDA	OPERACION	META ANUAL	AVANCE TRIMESTRAL				AVANCE ACUMULADO			
				Programado	%	Alcanzado	%	Programado	%	Alcanzado	%
Supervisiones realizadas para verificar la puntualidad y asistencia de los servidores públicos	Supervisión	Sumable	24.00	6.00	25.00	6.00	100.00	12.00	50.00	12.00	100.00
Supervisiones programadas para verificar la puntualidad y asistencia de los servidores públicos	Supervisión	Sumable	24.00	6.00	25.00	6.00	100.00	12.00	50.00	12.00	100.00

COMPORTAMIENTO DEL INDICADOR

DESCRIPCIÓN DE LA META ANUAL


Para alcanzar la meta se realizarán las supervisiones para verificar la puntualidad y asistencia de los servidores públicos.

TRIMESTRE: Abril-Junio

META ANUAL	AVANCE TRIMESTRAL				AVANCE ACUMULADO			
	Programado	Alcanzado	EF%	SEMAFORO	Programado	Alcanzado	EF%	SEMAFORO
100.00	100.00	100.00	100.00	VERDE	100.00	100.00	100.00	VERDE

DESCRIPCIÓN DE RESULTADOS Y JUSTIFICACIÓN EN CASO DE VARIACIÓN SUPERIOR A ± 10 % RESPECTO AL PROGRAMA

EVALUACIÓN DEL INDICADOR



Atizapán de Zaragoza  
Gobierno Municipal 2015 - 2027

DEPENDENCIA GENERAL:  
DEPENDENCIA AUXILIAR:

D00 AREA DE ADMINISTRACIÓN  
307 Área de Administración

SUBDIRECCIÓN DE ADMINISTRACIÓN

VO. BO.

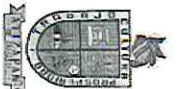
U.I.P.P.E.

C. Darío Kimereth González Soleto

FECHA DE ELABORACIÓN: 11/07/2025

Hojas: 48 de 206





MUNICIPIO DE ATIZAPÁN DE ZARAGOZA

PbRn-08b FICHA TECNICA DE SEGUIMIENTO DE INDICADORES 2025 DE GESTIÓN O ESTRATEGICO

TIPO DE FICHA: OSFEM

PILAR DE DESARROLLO/ EJE TRANSVERSAL: 1 Eje 1: Cero corrupción y gobierno del pueblo y para el pueblo "Estado de Derecho y austeridad"

TEMA DE DESARROLLO: Coordinación municipal e interestatal.

PROGRAMA PRESUPUESTARIO: 01050206 Consolidación de la administración pública de resultados

PROYECTO PRESUPUESTARIO: 010502060101 Administración de personal

010502060201 Adquisiciones y servicios

010502060102 Selección, capacitación y desarrollo de personal

010502060301 Control del patrimonio y normatividad

OBJETIVO DEL PROGRAMA PRESUPUESTARIO:

Comprende el conjunto de actividades y herramientas para coadyuvar a que la actuación de los servidores públicos sea eficaz, eficiente y transparente, a fin de generar resultados con apego a los principios de legalidad, objetividad, profesionalismo, honradez, lealtad, imparcialidad, eficiencia, equidad, transparencia, economía, integridad, que permitan la toma de decisiones sobre la api

DEPENDENCIA GENERAL: D00 AREA DE ADMINISTRACIÓN

307 Área de Administración

DEPENDENCIA AUXILIAR:

ESTRUCTURA DEL INDICADOR

NOMBRE DEL INDICADOR: Porcentaje de movimientos de personal efectuados.

FÓRMULA DEL CÁLCULO: (Movimientos de altas y bajas efectuados/movimientos de altas y bajas en proceso)\*100

INTERPRETACIÓN: A mayor porcentaje, mayor número de movimientos de personal efectuados

DIMENSIÓN QUE ATENDE: Eficiencia

DESCRIPCIÓN DEL FACTOR DE COMPARACIÓN: Resultados alcanzados en 2024

FRECUENCIA DE MEDICIÓN:

Semestral

AMBITO GEOGRAFICO:

COBERTURA:

LÍNEA BASE 8

Número: NA 1.2

COMPORTAMIENTO DE LAS VARIABLES DURANTE EL TRIMESTRE: Abril-Junio

VARIABLE	UNIDAD DE MEDIDA	OPERACIÓN	META ANUAL	AVANCE TRIMESTRAL				AVANCE ACUMULADO			
				Programado	%	Alcanzado	%	Programado	%	Alcanzado	%
Movimientos de altas y bajas efectuados	Movimiento	No sumable	6.00	6.00	100.00	12.00	200.00	6.00	100.00	12.00	200.00
Movimientos de altas y bajas en proceso	Movimiento	No sumable	6.00	6.00	100.00	0.00	0.00	6.00	100.00	0.00	0.00

COMPORTAMIENTO DEL INDICADOR

DESCRIPCIÓN DE LA META ANUAL

Para alcanzar la meta se prevé realizar los movimientos necesarios de los servidores públicos conforme a la normatividad aplicable.

TRIMESTRE: Abril-Junio

META ANUAL	AVANCE TRIMESTRAL				AVANCE ACUMULADO			
	Programado	Alcanzado	EF%	SEMAFORO	Programado	Alcanzado	EF%	SEMAFORO
100.00	100.00	0.00	0.00	VERDE	100.00	0.00	0.00	VERDE

DESCRIPCIÓN DE RESULTADOS Y JUSTIFICACIÓN EN CASO DE VARIACIÓN SUPERIOR A ± 10 % RESPECTO AL PROGRAMA

EVALUACIÓN DEL INDICADOR

DEPENDENCIA GENERAL:  
DEPENDENCIA AUXILIAR:

D00 AREA DE ADMINISTRACIÓN  
307 Área de Administración



SUBDIRECCIÓN DE ADMINISTRACIÓN



U.I.P.P.E.

VO. BO.

C. Delfino Kimereth González Soleto





MUNICIPIO DE ATIZAPÁN DE ZARAGOZA

PBrm-08b FICHA TECNICA DE SEGUIMIENTO DE INDICADORES 2025 DE GESTIÓN O ESTRATEGICO



TIPO DE FICHA: OSFEM

PILAR DE DESARROLLO / EJE TRANSVERSAL:

1 Eje 1: Cero corrupción y gobierno del pueblo y para el pueblo "Estado de Derecho y austeridad"

TEMA DE DESARROLLO:

Coordinación municipal e interestatal.

PROGRAMA PRESUPUESTARIO:

01050206 Consolidación de la administración pública de resultados

PROYECTO PRESUPUESTARIO:

010502060101 Administración de personal

010502060201 Adquisiciones y servicios

010502060102 Selección, capacitación y desarrollo de personal

010502060301 Control del patrimonio y normatividad

OBJETIVO DEL PROGRAMA PRESUPUESTARIO:

Comprende el conjunto de actividades y herramientas para coadyuvar a que la actuación de los servidores públicos sea eficaz, eficiente y transparente, a fin de generar resultados con apego a los principios de legalidad, objetividad, profesionalismo, honradez, lealtad, imparcialidad, eficiencia, equidad, transparencia, economía, integridad, que permitan la toma de decisiones sobre la api

DEPENDENCIA GENERAL:

D00 ÁREA DE ADMINISTRACIÓN

DEPENDENCIA AUXILIAR:

307 Área de Administración

ESTRUCTURA DEL INDICADOR

NOMBRE DEL INDICADOR:

Porcentaje de verificación al inventario patrimonial municipal

FÓRMULA DEL CÁLCULO:

(Verificaciones físicas al inventario patrimonial municipal realizadas/Verificaciones físicas al inventario patrimonial municipal programadas)\*100

INTERPRETACIÓN:

A mayor porcentaje, mayor número de verificaciones físicas realizadas al inventario patrimonial municipal

DIMENSIÓN QUE ATENDE:

Eficiencia

FRECUENCIA DE MEDICIÓN:

Trimestral

DESCRIPCIÓN DEL FACTOR DE COMPARACIÓN:

Resultados alcanzados en 2024

ÁMBITO GEOGRÁFICO:

COBERTURA:

LÍNEA BASE

2

Número: NA 3.2

COMPORTAMIENTO DE LAS VARIABLES DURANTE EL TRIMESTRE: Abril-Junio

VARIABLE	UNIDAD DE MEDIDA	OPERACIÓN	META ANUAL	AVANCE TRIMESTRAL				AVANCE ACUMULADO			
				Programado	%	Alcance	%	Programado	%	Alcance	%
Verificaciones físicas al inventario patrimonial municipal realizadas	Inventario	Sumable	2.00	1.00	50.00	1.00	100.00	1.00	50.00	1.00	100.00
Verificaciones físicas al inventario patrimonial municipal programadas	Inventario	Sumable	2.00	1.00	50.00	1.00	100.00	1.00	50.00	1.00	100.00

COMPORTAMIENTO DEL INDICADOR

DESCRIPCIÓN DE LA META ANUAL

Para alcanzar la meta se realizaran las verificaciones físicas al inventario patrimonial del Sistema Municipal DIF

META ANUAL	TRIMESTRE: Abril-Junio				AVANCE ACUMULADO			
	AVANCE TRIMESTRAL		EF%	SEMAFORO	Programado		Alcance	SEMAFORO
	Programado	Alcance			100.00	100.00		
100.00	100.00	100.00	100.00	VERDE	100.00	100.00	100.00	VERDE

DESCRIPCIÓN DE RESULTADOS Y JUSTIFICACIÓN EN CASO DE VARIACIÓN SUPERIOR A 10 % RESPECTO ALLO PROGRAMADO

EVALUACION DEL INDICADOR

DEPENDENCIA GENERAL:  
DEPENDENCIA AUXILIAR:



SUBDIRECCIÓN DE ADMINISTRACIÓN

ELABORÓ

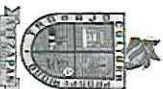
VO. BO.

U.I.P.P.E.



Lic. Jehiel Joanna Becerra Rocha

C. Daine Kimereth González Solís



Municipio de Atizapán de Zaragoza

PHRM-08b FICHA TECNICA DE SEGUIMIENTO DE INDICADORES 2025 DE GESTIÓN O ESTRATEGICO

TIPO DE FICHA: OSFEM

PILAR DE DESARROLLO / EJE TRANSVERSAL: 1 Eje 1: Cero corrupción y gobierno del pueblo y para el pueblo "Estado de Derecho y austeridad"

TEMA DE DESARROLLO: Coordinación municipal e interestatal.

PROGRAMA PRESUPUESTARIO: 01050206 Consolidación de la administración pública de resultados

PROYECTO PRESUPUESTARIO: 010502060101 Administración de personal

010502060201 Adquisiciones y servicios

010502060102 Selección, capacitación y desarrollo de personal

010502060301 Control del patrimonio y normatividad

OBJETIVO DEL PROGRAMA PRESUPUESTARIO:

Comprende el conjunto de actividades y herramientas para coadyuvar a que la actuación de los servidores públicos sea eficaz, eficiente y transparente, a fin de generar resultados con apego a los principios de legalidad, objetividad, profesionalismo, honradez, lealtad, imparcialidad, eficiencia, equidad, transparencia, economía, integridad, que permitan la toma de decisiones sobre la api

DEPENDENCIA GENERAL: D00 AREA DE ADMINISTRACIÓN

DEPENDENCIA AUXILIAR: 307 Área de Administración

ESTRUCTURA DEL INDICADOR

NOMBRE DEL INDICADOR:

Porcentaje de bienes muebles e inmuebles inventariados.

FÓRMULA DEL CÁLCULO:

(Bienes muebles e inmuebles registrados en el inventario del municipio/ Bienes muebles e inmuebles en proceso de registro en el inventario del municipio) \*100

INTERPRETACIÓN:

A mayor número de reportes, mayor número de registro de bienes muebles e inmuebles

DIMENSIÓN QUE ATIENDE:

Eficiencia

FRECUENCIA DE MEDICIÓN:

Trimestral

DESCRIPCIÓN DEL FACTOR DE COMPARACIÓN:

Resultados alcanzados en 2024

AMBITO GEOGRAFICO:

COBERTURA:

LÍNEA BASE

12

Número: NA 3.1

COMPORTAMIENTO DE LAS VARIABLES DURANTE EL TRIMESTRE: Abril-Junio											
VARIABLE	UNIDAD DE MEDIDA	OPERACION	META ANUAL	AVANCE TRIMESTRAL				AVANCE ACUMULADO			
				Programado	%	Alcanzado	%	Programado	%	Alcanzado	%
Bienes muebles e inmuebles registrados en el inventario del municipio	Reportes	Sumable	12.00	3.00	25.00	3.00	100.00	6.00	50.00	6.00	100.00
Bienes muebles e inmuebles en proceso de registro en el inventario del municipio	Reportes	Sumable	12.00	3.00	25.00	3.00	100.00	6.00	50.00	6.00	100.00

COMPORTAMIENTO DEL INDICADOR

DESCRIPCIÓN DE LA META ANUAL

Para alcanzar la meta se realizaran los reportes mensuales para la correcta integración de bienes muebles e inmuebles del Sistema Municipal DIF

META ANUAL	TRIMESTRE: Abril-Junio							
	AVANCE TRIMESTRAL				AVANCE ACUMULADO			
	Programado	Alcanzado	EF%	SEMAFORO	Programado	Alcanzado	EF%	SEMAFORO
100.00	100.00	100.00	100.00	VERDE	100.00	100.00	100.00	VERDE

DESCRIPCIÓN DE RESULTADOS Y JUSTIFICACIÓN EN CASO DE VARIACIÓN: A ± 10 % RESPECTO AL O PROGRAMADO

EVALUACION DEL INDICADOR

DEPENDENCIA GENERAL:

DEPENDENCIA AUXILIAR:



SUBDIRECCIÓN DE ADMINISTRACIÓN

ELABORÓ

Kic. Jahliely Joana Becerra Rocha

VO. BO.

U.I.P.P.E.



Atizapán de Zaragoza

C. Delfina Kimereth González Sotelo

FECHA DE ELABORACIÓN: 11/07/2025

Hojas: 52 de 208





GOBIERNO DEL ESTADO DE ZARAGOZA

Página 088. FICHA TÉCNICA DE SEGUIMIENTO DE INDICADORES 2025 DE GESTIÓN O ESTRATÉGICO

PLAN DE DESARROLLO / EJE TRANSVERSAL:

1 Eje 1: Cero corrupción y gobierno del pueblo y para el pueblo. Estado de Derecho y sustentabilidad

TEMA DE DESARROLLO:

Coordinación municipal e intersectorial

PROGRAMA PRESUPUESTARIO:

01050208 Consolidación de la administración pública de resultados

PROYECTO PRESUPUESTARIO:

010502080101 Administración de personal

OBJETIVO DEL PROGRAMA PRESUPUESTARIO:

010502080201 Adquisiciones y servicios

DEPENDENCIA GENERAL:

Coordinación de actividades y herramientas para contar con a que la reducción de los servidores públicos sea eficaz, eficiente y transparente, a fin de garantizar resultados con tiempo a los principios de legalidad, objetividad, profesionalismo, honradez, lealtad, imparcialidad, eficiencia, eficacia, equidad, transparencia, economía, integridad, que permitan la toma de decisiones sobre la API

DEPENDENCIA AUXILIAR:

0307 Área de Administración

TIPO DE FICHA: OSFEM

ESTRUCTURA DEL INDICADOR

FRECUENCIA DE MEDICIÓN:

Trimestral

NOMBRE DEL INDICADOR: Porcentaje de recursos ejecutados en adquisiciones.  
FÓRMULA DEL CÁLCULO: (Monto por concepto de adquisiciones ejecutado / monto por concepto de adquisiciones programadas) \* 100  
INTERPRETACIÓN: A mayor porcentaje, mayor monto por concepto de adquisiciones ejecutado  
DIMENSIÓN QUE ATIENDE: Eficacia  
DESCRIPCIÓN DEL FACTOR DE CORRELACIÓN: Resultados alcanzados en 2024  
ÁMBITO GEOGRÁFICO: COBERTURA:  
LINEA BASE: 57631446.81  
Índice: NA 2.1

CONFORMAMIENTO DE LAS VARIABLES DURANTE EL TRIMESTRE: Abril-Junio

VARIABLE	UNIDAD DE MEDIDA	OPERACIÓN	META ANUAL	AVANCE TRIMESTRAL				AVANCE ACUMULADO			
				Programado	%	Alcanzado	%	Programado	%	Alcanzado	%
Monto por concepto de adquisiciones ejecutadas	Pesos	Suma	53,155,462,931	19,351,173,625	32.71	0,712,160,280	85.36	33,419,493,107	59.69	20,662,145,24	60.00
Monto por concepto de adquisiciones programadas	Pesos	Suma	53,155,462,931	19,351,173,625	32.71	0,712,160,280	100.00	33,419,493,107	59.69	33,419,493,107	100.00

CONFORMAMIENTO DEL INDICADOR

DESCRIPCIÓN DE LA META ANUAL

Realizar las comparativas en pesos de lo que se programa con lo que se ejecuta, en el programa anual de adquisiciones

TRIMESTRE: Abril-Junio

META ANUAL	AVANCE TRIMESTRAL				AVANCE ACUMULADO			
	Programado	Alcanzado	EF%	SEMAFORO	Programado	Alcanzado	EF%	SEMAFORO
100.00	100.00	59.36	59.36	VERDE	100.00	60.00	60.00	VERDE

DESCRIPCIÓN DE RESULTADOS Y JUSTIFICACIÓN EN CASO DE VARIACIÓN SIGNIFICATIVA Y RESPECTO AL PROGRAMA ANUAL

EVALUACIÓN DEL INDICADOR

DEPENDENCIA GENERAL: DGO AREA DE ADMINISTRACIÓN  
DEPENDENCIA AUXILIAR: 307 Área de Administración



Atlixpán de Zaragoza  
Octubre-Marzo 2015-2027

U.I.P.P.E.



Atlixpán de Zaragoza  
Octubre-Marzo 2015-2027

SUBDIRECCIÓN DE ADMINISTRACIÓN

ELABORÓ

Lic. Delia Arana Hernández

C. Delfín Kinnas de la González Solís





**PbRm-08b FICHA TECNICA DE SEGUIMIENTO DE INDICADORES 2025 DE GESTIÓN O ESTRATEGICO**

TIPO DE FICHA: OSFEM

**1 Eje 1: Cero corrupción y gobierno del pueblo y para el pueblo "Estado de Derecho y austeridad"**

Un gobierno cercano a la gente, el poder de servir

01080301 Comunicación pública y fortalecimiento informativo

010803010103 Difusión y comunicación institucional

Difundir los valores y principios de gobierno, promoviendo la cultura de la información transparente y corresponsable entre gobierno, medios y sectores sociales, con pleno respeto a la libertad de expresión y mantener

B00 DIRECCIÓN GENERAL

302 Comunicación Social

### ESTRUCTURA DEL INDICADOR

Porcentaje de spots informativos difundidos.

(Spots informativos difundidos/Spots informativos para difusión programados)\*100

A mayor porcentaje, mayor número de spots difundidos en medios audiovisuales de comunicación masiva

## Eficiencia

## Resultados alcanzados en 2024

**FRECUENCIA DE MEDICIÓN:**

Trimestral

DESCRIPCIÓN DEL FACTOR DE COMPARACIÓN:

**AMBITO GEOGRAFICO:**

COBERTURA:

LINEA BASE

1,000.00

Numero: NA 2.2

COMPORTAMIENTO DE LAS VARIABLES DURANTE EL TRIMESTRE: Enero-Marzo

VARIABLE	UNIDAD DE MEDIDA	OPERACION	META ANUAL	AVANCE TRIMESTRAL						AVANCE ACUMULADO									
				Programado		%		Alcanzado		%		Programado		%		Alcanzado		%	
Spots Informativos difundidos	Publicacion Redes	Sumable	1,000.00	300.00	30.00	300.00	100.00	300.00	30.00	300.00	300.00	100.00	300.00	30.00	300.00	300.00	100.00		
Spots Informativos para difusión programados	Publicacion Redes	Sumable	1,000.00	300.00	30.00	300.00	100.00	300.00	30.00	300.00	300.00	100.00	300.00	30.00	300.00	300.00	100.00		

## COMPORTAMIENTO DEL INDICADOR

DESCRIPCION DE LA META ANUAL

Se prevé alcanzar la meta realizando la difusión de spots informativos, en los medios audiovisuales de comunicación masiva como redes sociales

TRIMESTRE: Enero-Marzo

METANUAL					TRIMESTRE: Enero-Marzo				
AVANCE TRIMESTRAL					AVANCE ACUMULADO				
Programado	Alcanzado	EF%	SEMAFORO	Programado	Alcanzado	EF%	SEMAFORO		
100.00	100.00	100.00	VERDE	100.00	100.00	100.00	VERDE		

DESCRIPCIÓN DE RESULTADOS Y JUSTIFICACIÓN EN CASO DE VARIACIÓN SUPERIOR AL 10% RESPECTO ALO PROGRAMADO

EVALUACION DEL INDICADOR

DEPENDENCIA GENERAL:  
DEPENDENCIA AUXILIAR:

**B00 DIRECCIÓN GENERAL**  
**302 Comunicación Social**



**ELABORÓ**

C. Omar Sanchez Ortiz

VO. BO.

C. Dafne Kinnereth González Solelo





ICIGAL DIF DE ATIZAPAN DE ZARAGOZA

PRM-08b FICHA TECNICA DE SEGUIMIENTO DE INDICADORES 2025 DE GESTIÓN O ESTRATEGICO



TIPO DE FICHA: OSFEM

PILAR DE DESARROLLO / EJE TRANSVERSAL: 1 Eje 1: Cero corrupción y gobierno del pueblo y para el pueblo "Estado de Derecho y austeridad"

TEMA DE DESARROLLO: Coordinación municipal e interstatal.

PROGRAMA PRESUPUESTARIO: 01050206 Consolidación de la administración pública de resultados

PROYECTO PRESUPUESTARIO: 010502060101 Administración de personal

010502060201 Adquisiciones y servicios

OBJETIVO DEL PROGRAMA PRESUPUESTARIO: Comprende el conjunto de actividades y herramientas para contribuir a que la actuación de los servidores públicos sea eficaz, eficiente y transparente, a fin de generar resultados con apego a los principios de legalidad, objetividad, profesionalismo, honradez, lealtad, imparcialidad, eficiencia, eficacia, equidad, transparencia, economía, integridad, que permitan la toma de decisiones sobre la api

DEPENDENCIA GENERAL: DDO AREA DE ADMINISTRACIÓN

DEPENDENCIA AUXILIAR: 307 Área de Administración

#### ESTRUCTURA DEL INDICADOR

NOMBRE DEL INDICADOR: Tasa de variación en la distribución de insumos a las áreas administrativas para la prestación y otorgamiento de bienes y servicios

FÓRMULA DEL CÁLCULO: ((Erogaciones por concepto de insumos a las áreas administrativas para la prestación y otorgamiento de bienes y servicios en el trimestre actual/Erogaciones por concepto de insumos a las áreas administrativas para la prestación y otorgamiento de bienes y servicios en el trimestre anterior)\*100

INTERPRETACIÓN: Refleja la tasa de variación por concepto de distribución de insumos a las áreas administrativas para la prestación y otorgamiento de bienes y servicios por trimestre

DIMENSIÓN QUE ATIENDE: Eficiencia FRECUENCIA DE MEDICIÓN: Trimestral

DESCRIPCIÓN DEL FACTOR DE COMPARACIÓN: Resultados alcanzados en 2024

ÁMBITO GEOGRÁFICO:

COBERTURA:

LÍNEA BASE: 57881446.81

Número: NA 2.2

#### COMPORTAMIENTO DE LAS VARIABLES DURANTE EL TRIMESTRE: Abril-Junio

VARIABLE	UNIDAD DE MEDIDA	OPERACION	META ANUAL	AVANCE TRIMESTRAL				AVANCE ACUMULADO			
				Programado	%	Alcanzado	%	Programado	%	Alcanzado	%
Erogaciones por concepto de insumos a las áreas administrativas para la prestación y otorgamiento de bienes y servicios en el trimestre actual	Pesos	Sumable	59,155,460.91	19,351,173.75	32.71	10,712,140.25	55.36	33,419,459.07	56.48	20,052,145.24	60.00
Erogaciones por concepto de insumos a las áreas administrativas para la prestación y otorgamiento de bienes y servicios en el trimestre anterior	Pesos	Simble	59,155,460.91	19,351,173.75	32.71	9,340,004.59	48.27	33,419,459.07	56.48	25,999,887.64	77.77

#### COMPORTAMIENTO DEL INDICADOR

DESCRIPCIÓN DE LA META ANUAL

Estandarizar los procesos de control sobre los bienes y servicios contratados

TRIMESTRE: Abril-Junio

META ANUAL	AVANCE TRIMESTRAL				AVANCE ACUMULADO			
	Programado	Alcanzado	EF%	SEMAFORO	Programado	Alcanzado	EF%	SEMAFORO
0.00	0.00	14.69	0.00	VERDE	0.00	-22.85	0.00	VERDE

DESCRIPCIÓN DE RESULTADOS Y JUSTIFICACIÓN EN CASO DE VARIACIÓN SUPERIOR A ±10 % RESPECTO AL PROGRAMA

#### EVALUACIÓN DEL INDICADOR

DEPENDENCIA GENERAL: DDO AREA DE ADMINISTRACIÓN

DEPENDENCIA AUXILIAR: 307 Área de Administración



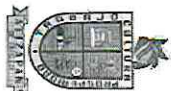
U.I.P.P.E.

ELABORÓ: SUBDIRECCIÓN DE ADMINISTRACIÓN

VO. BO.

Lic. Jelitzy Joaquin Decerini Rocha

C. Darío Kimerle González Solís



ICIPAL DIF DE ATIZAPAN DE ZARAGOZA

PURM-08b FICHA TECNICA DE SEGUIMIENTO DE INDICADORES 2025 DE GESTIÓN O ESTRATEGICO

TIPO DE FICHA: OSFEM

PILAR DE DESARROLLO / EJE TRANSVERSAL: 1 Eje 1: Cero corrupción y gobierno del pueblo y para el pueblo "Estado de Derecho y austeridad"

TEMA DE DESARROLLO: Un gobierno cercano a la gente, el poder de servir

PROGRAMA PRESUPUESTARIO: 01080301 Comunicación pública y fortalecimiento informativo

PROYECTO PRESUPUESTARIO: 010803010103 Difusión y comunicación institucional

OBJETIVO DEL PROGRAMA PRESUPUESTARIO: Difundir los valores y principios de gobierno, promoviendo la cultura de la información transparente y corresponsable entre gobierno, medios y sectores sociales, con pleno respeto a la libertad de expresión y mantener informada a la sociedad sobre las acciones gubernamentales, convocando su participación en asuntos de interés público.

DEPENDENCIA GENERAL: B00 DIRECCIÓN GENERAL

DEPENDENCIA AUXILIAR: 302 Comunicación Social

ESTRUCTURA DEL INDICADOR

NOMBRE DEL INDICADOR: Porcentaje de diseños gráficos, con objetivos específicos de difusión realizados.

FORMULA DEL CALCULO: (Diseños gráficos realizados/Diseños gráficos programados)\*100

INTERPRETACIÓN: A mayor porcentaje, mayor número de diseños gráficos realizados

DIMENSIÓN QUE ATIENDE: Eficiencia

DESCRIPCIÓN DEL FACTOR DE COMPARACIÓN: Resultados alcanzados en 2024

FRECUENCIA DE MEDICIÓN:

Trimestral

AMBITO GEOGRAFICO:

COBERTURA:

LÍNEA BASE

600

Numero: NA 2.4

COMPORTAMIENTO DE LAS VARIABLES DURANTE EL TRIMESTRE Enero-Marzo

VARIABLE	UNIDAD DE MEDIDA	OPERACION	META ANUAL	AVANCE TRIMESTRAL				AVANCE ACUMULADO			
				Programado	%	Alcanzado	%	Programado	%	Alcanzado	%
Diseños gráficos realizados	Publicación	Sumable	600.00	150.00	25.00	150.00	100.00	150.00	25.00	150.00	100.00
Diseños gráficos programados	Publicación	Sumable	600.00	150.00	25.00	150.00	100.00	150.00	25.00	150.00	100.00

COMPORTAMIENTO DEL INDICADOR

DESCRIPCION DE LA METAANUAL

Se prevé alcanzar la meta realizando la elaboración de diseños gráficos, con objetivos específicos de difusión

TRIMESTRE: Enero-Marzo

METAANUAL	AVANCE TRIMESTRAL				AVANCE ACUMULADO			
	Programado	Alcanzado	EF%	SEMAFORO	Programado	Alcanzado	EF%	SEMAFORO
100.00	100.00	100.00	100.00	VERDE	100.00	100.00	100.00	VERDE

DESCRIPCIÓN DE RESULTADOS Y JUSTIFICACIÓN EN CASO DE VARIACIÓN SUPERIOR A ± 10 % RESPECTO ALLO PROGRAMADO

EVALUACION DEL INDICADOR

DEPENDENCIA GENERAL: B00 DIRECCIÓN GENERAL

DEPENDENCIA AUXILIAR: 302 Comunicación Social



JEFATURA DE COMUNICACIÓN SOCIAL

U.I.P.P.E.

ELABORO

VO. BO.

C. Omar Sánchez Ortiz

C. Dafne Kimereth González Solís

FECHA DE ELABORACIÓN: 11/07/2025

Hoja: 53 de 159



PILAR DE DESARROLLO / EJE TRANSVERSAL: 1 Eje 1: Cero corrupción y gobierno del pueblo y para el pueblo "Estado de Derecho y austeridad"

TEMA DE DESARROLLO: Un gobierno cercano a la gente, el poder de servir

PROGRAMA PRESUPUESTARIO: 01080501 Gobierno electrónico

PROYECTO PRESUPUESTARIO: 010805010103 Innovación gubernamental con tecnologías de información

OBJETIVO DEL PROGRAMA PRESUPUESTARIO: Engloba todas las actividades o servicios que las administraciones municipales otorgan a la población a través de tecnologías de información, mejorando la eficiencia y eficacia en los procesos facilitando la operación y distribución de información que se brinda a la población.

DEPENDENCIA GENERAL: 800 DIRECCIÓN GENERAL

DEPENDENCIA AUXILIAR: 315 Área de Informática

ESTRUCTURA DEL INDICADOR

NOMBRE DEL INDICADOR: Porcentaje de cursos de capacitación sobre e-gobierno impartidos.

FÓRMULA DEL CÁLCULO: (Cursos impartidos/Cursos programados)\*100

INTERPRETACIÓN: A mayor porcentaje, mayor número de cursos impartidos

DIMENSIÓN QUE ATIENDE: Eficiencia

DESCRIPCIÓN DEL FACTOR DE COMPARACIÓN: Resultados alcanzados en 2024

ÁMBITO GEOGRÁFICO:

COBERTURA:

LÍNEA BASE: 4

Número: NC 3

COMPORTAMIENTO DE LAS VARIABLES DURANTE EL TRIMESTRE: Enero-Marzo

VARIABLE	UNIDAD DE MEDIDA	OPERACION	META ANUAL	AVANCE TRIMESTRAL				AVANCE ACUMULADO			
				Programado	%	Alcanzado	%	Programado	%	Alcanzado	%
Cursos impartidos	Curso	Sumable	4,00	1,00	25,00	1,00	100,00	1,00	25,00	1,00	100,00
Cursos programados	Curso	Sumable	4,00	1,00	25,00	1,00	100,00	1,00	25,00	1,00	100,00

COMPORTAMIENTO DEL INDICADOR

DESCRIPCION DE LA METAANUAL

Para alcanzar la meta, se prevé realizar los cursos programados dirigidos a los servidores públicos del SMDF

TRIMESTRE: Enero-Marzo

METAANUAL	AVANCE TRIMESTRAL				AVANCE ACUMULADO			
	Programado	Alcanzado	EF%	SEMAFORO	Programado	Alcanzado	EF%	SEMAFORO
100.00	100.00	100.00	100.00	VERDE	100.00	100.00	100.00	VERDE

DESCRIPCION DE RESULTADOS Y JUSTIFICACION EN CASO DE VARIACION SUPERIOR A ± 10 % RESPECTO AL PROGRAMA

EVALUACION DEL INDICADOR

DEPENDENCIA GENERAL: 800 DIRECCIÓN GENERAL

DEPENDENCIA AUXILIAR: 315 Área de Informática



U.I.P.P.E.



ICIPAL DIF DE ATIZAPAN DE ZARAGOZA

PbRm-08b FICHA TECNICA DE SEGUIMIENTO DE INDICADORES 2025 DE GESTIÓN O ESTRATEGICO

TIPO DE FICHA: OSFEM

PILAR DE DESARROLLO / EJE TRANSVERSAL: 1 Eje 1: Cero corrupción y gobierno del pueblo y para el pueblo "Estado de Derecho y austeridad"

TEMA DE DESARROLLO: Un gobierno cercano a la gente, el poder de servir

PROGRAMA PRESUPUESTARIO: 01080501 Gobierno electrónico

PROYECTO PRESUPUESTARIO: 010805010103 Innovación gubernamental con tecnologías de información

OBJETIVO DEL PROGRAMA PRESUPUESTARIO: Engloba todas las actividades o servicios que las administraciones municipales otorgan a la población a través de tecnologías de información, mejorando la eficiencia y eficacia en los procesos facilitando la operación y distribución de información que se brinda a la población.

DEPENDENCIA GENERAL: B00 DIRECCIÓN GENERAL

DEPENDENCIA AUXILIAR: 315 Área de Informática

ESTRUCTURA DEL INDICADOR

NOMBRE DEL INDICADOR: Porcentaje de cumplimiento en los mantenimientos realizados a las TIC's.  
Fórmula del cálculo: (Mantenimientos realizados a las TIC's/Total de mantenimientos a las TIC's programados) \*100

Interpretación: A mayor porcentaje, mayor número de mantenimientos realizados a las TIC's

Dimensión que atiende: Eficiencia

Descripción del factor de comparación: Resultados alcanzados en 2024

Frecuencia de medición: Trimestral

Cobertura:

Línea base: 150

Número: NC 4

Comportamiento de las variables durante el trimestre: Enero-Marzo

Variable	Unidad de medida	Operación	Meta anual	Avance Trimestral				Avance Acumulado			
				Programado	%	Alcanzado	%	Programado	%	Alcanzado	%
Mantenimientos realizados a las TIC's	Oden	Sumable	150.00	40.00	26.67	40.00	100.00	40.00	26.67	40.00	100.00
Total de mantenimientos a las TIC's programados	Oden	Sumable	150.00	40.00	26.67	40.00	100.00	40.00	26.67	40.00	100.00

Comportamiento del indicador

Descripción de la meta anual

Se prevé alcanzar la meta programada para el año 2025 mediante el mantenimiento a equipos tecnológicos

Trimestre: Enero-Marzo

Meta anual	Avance Trimestral				Avance Acumulado			
	Programado	Alcanzado	EF%	SEMAFORO	Programado	Alcanzado	EF%	SEMAFORO
100.00	100.00	100.00	100.00	VERDE	100.00	100.00	100.00	VERDE

Descripción de resultados y justificación en caso de variación superior a 10 % respecto al o programado

Evaluación del indicador

Dependencia general: B00 DIRECCIÓN GENERAL  
Dependencia auxiliar: 315 Área de Informática

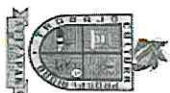


JEFATURA DE TECNOLOGÍAS DE LA INFORMACIÓN

VO. BO.

C. Héctor Javier Trujillo Pérez

C. Dafne Kinnereth González Solís



ICIPAL DIF DE ATIXAPAN DE ZARAGOZA

PRM-08b FICHA TECNICA DE SEGUIMIENTO DE INDICADORES 2025 DE GESTION O ESTRATEGICO

TIPO DE FICHA: OSFEM

PILAR DE DESARROLLO / EJE TRANSVERSAL: 1 Eje 1: Cero corrupción y gobierno del pueblo y para el pueblo "Estado de Derecho y austeridad"

TEMA DE DESARROLLO: Un gobierno cercano a la gente, el poder de servir

PROGRAMA PRESUPUESTARIO: 01080501 Gobierno electrónico

PROYECTO PRESUPUESTARIO: 010805010103 Innovación gubernamental con tecnologías de información

OBJETIVO DEL PROGRAMA PRESUPUESTARIO: Engloba todas las actividades o servicios que las administraciones municipales otorgan a la población a través de tecnologías de información, mejorando la eficiencia y eficacia en los procesos facilitando la operación y distribución de información que se brinda a la población.

DEPENDENCIA GENERAL: B00 DIRECCIÓN GENERAL

DEPENDENCIA AUXILIAR: 315 Área de Informática

ESTRUCTURA DEL INDICADOR

NOMBRE DEL INDICADOR: Porcentaje en el cumplimiento del Programa de capacitación

FÓRMULA DEL CALCULO: (Cursos impartidos/Cursos programados)\*100

INTERPRETACIÓN: A mayor porcentaje, mayor cumplimiento al programa de capacitación

DIMENSIÓN QUE ATIENDE: Eficiencia

DESCRIPCIÓN DEL FACTOR DE COMPARACIÓN: Resultados alcanzados en 2024

FRECUENCIA DE MEDICIÓN:

Mensual

ÁMBITO GEOGRÁFICO:

COBERTURA:

LÍNEA BASE

Número: NA 3.1

4

COMPORTAMIENTO DE LAS VARIABLES DURANTE EL TRIMESTRE: Enero-Marzo

VARIABLE	UNIDAD DE MEDIDA	OPERACION	META ANUAL	AVANCE TRIMESTRAL				AVANCE ACUMULADO			
				Programado	%	Alcanzado	%	Programado	%	Alcanzado	%
Cursos impartidos	Curso	Sumable	4.00	1.00	25.00	1.00	100.00	1.00	25.00	1.00	100.00
Cursos programados	Curso	Sumable	4.00	1.00	25.00	1.00	100.00	1.00	25.00	1.00	100.00

COMPORTAMIENTO DEL INDICADOR

DESCRIPCIÓN DE LA META ANUAL

Se prevé realizar cursos para cumplir con la meta anual

META ANUAL	TRIMESTRE: Enero-Marzo				AVANCE ACUMULADO			
	Programado	Alcanzado	EF%	SEMAFORO	Programado	Alcanzado	EF%	SEMAFORO
100.00	100.00	100.00	100.00	VERDE	100.00	100.00	100.00	VERDE

DESCRIPCIÓN DE RESULTADOS Y JUSTIFICACIÓN EN CASO DE VARIACIÓN SUPERIOR A ± 10 % RESPECTO AL PROGRAMA

EVALUACIÓN DEL INDICADOR

DEPENDENCIA GENERAL:  
DEPENDENCIA AUXILIAR:

B00 DIRECCIÓN GENERAL  
315 Área de Informática



ELABORÓ

VO. BO.

U.I.P.P.E.

C. Héctor Javier Trujillo Pérez

C. Dalne Kimerleth González Solelo





ICIPAL DIF DE ATIZAPAN DE ZARAGOZA

PdRm-08b FICHA TECNICA DE SEGUIMIENTO DE INDICADORES 2025 DE GESTIÓN O ESTRATEGICO

TIPO DE FICHA: OSFEM

PLAR DE DESARROLLO / EJE TRANSVERSAL: 1 Eje 1: Cero corrupción y gobierno del pueblo y para el pueblo "Estado de Derecho y austeridad"

TEMA DE DESARROLLO: Un gobierno cercano a la gente, el poder de servir

PROGRAMA PRESUPUESTARIO: 01080501 Gobierno electrónico

PROYECTO PRESUPUESTARIO: 010805010103 Innovación gubernamental con tecnologías de información

OBJETIVO DEL PROGRAMA PRESUPUESTARIO: Engloba todas las actividades o servicios que las administraciones municipales otorgan a la población a través de tecnologías de información, mejorando la eficiencia y eficacia en los procesos facilitando la operación y distribución de información que se brinda a la población.

DEPENDENCIA GENERAL: B00 DIRECCIÓN GENERAL

DEPENDENCIA AUXILIAR: 315 Área de Informática

ESTRUCTURA DEL INDICADOR

NOMBRE DEL INDICADOR: Porcentaje de reportes de incidencias de TIC's atendidos.

FÓRMULA DEL CÁLCULO: (Reportes de incidencias de TIC's atendidos/ Total de reportes presentados)\*100

INTERPRETACIÓN: A mayor porcentaje, mayor número de reportes atendidos sobre incidencias de TIC's

DIMENSIÓN QUE ATIENDE: Eficiencia

DESCRIPCIÓN DEL FACTOR DE COMPARACIÓN: Resultados alcanzados en 2024

FRECUENCIA DE MEDICIÓN:

Trimestral

AMBITO GEOGRAFICO:

COBERTURA:

LÍNEA BASE

600

Número: NA 4.1

COMPORTAMIENTO DE LAS VARIABLES DURANTE EL TRIMESTRE: Enero-Marzo

VARIABLE	UNIDAD DE MEDIDA	OPERACION	META ANUAL	AVANCE TRIMESTRAL				AVANCE ACUMULADO			
				Programado	%	Alcanzado	%	Programado	%	Alcanzado	%
Reportes de incidencias de TIC's atendidos	Orden	Sumable	700.00	175.00	25.00	175.00	100.00	175.00	25.00	175.00	100.00
Total de reportes presentados	Orden	Sumable	700.00	175.00	25.00	175.00	100.00	175.00	25.00	175.00	100.00

COMPORTAMIENTO DEL INDICADOR

DESCRIPCIÓN DE LA META ANUAL

Se prevé alcanzar la meta brindando asesorías solicitadas a través de una orden y asesorías vía asistencia remota ante los reportes realizados por los Servidores Públicos del SMDIF.

TRIMESTRE: Enero-Marzo

META ANUAL	AVANCE TRIMESTRAL				AVANCE ACUMULADO			
	Programado	Alcanzado	EF%	SEMAFORO	Programado	Alcanzado	EF%	SEMAFORO
100.00	100.00	100.00	100.00	VERDE	100.00	100.00	100.00	VERDE

DESCRIPCIÓN DE RESULTADOS Y JUSTIFICACIÓN EN CASO DE VARIACIÓN SUPERIOR A ±10 % RESPECTO ALLO PROGRAMADO

EVALUACIÓN DEL INDICADOR

DEPENDENCIA GENERAL:

B00 DIRECCIÓN GENERAL  
315 Área de Informática



JEFATURA DE  
TECNOLOGÍAS DE  
LA INFORMACIÓN

ELABORO

VO. BO.



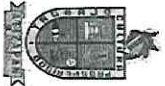
U.I.P.P.E.

C. Héctor Javier Trujillo Pérez

C. Dafne Kimereth González Sotelo

FECHA DE ELABORACIÓN: 11/07/2025

Hoja: 67 de 159



ICIPAL DIF DE ATIZAPÁN DE ZARAGOZA

PbRm-08b FICHA TÉCNICA DE SEGUIMIENTO DE INDICADORES 2025 DE GESTIÓN O ESTRATEGICO

TIPO DE FICHA: OSFEM

PILAR DE DESARROLLO: EJE TRANSVERSAL: 1 Eje 1. Cero corrupción y gobierno del pueblo y para el pueblo "Estado de Derecho y austeridad"

TEMA DE DESARROLLO: Transparencia y rendición de cuentas.

PROGRAMA PRESUPUESTARIO: 01080401 Transparencia

PROYECTO PRESUPUESTARIO: 010804010101 Vinculación ciudadana con la administración pública

OBJETIVO DEL PROGRAMA PRESUPUESTARIO: Se refiere a la obligación que tiene el sector público en el ejercicio de sus atribuciones para generar un ambiente de confianza, seguridad y franqueza, de tal forma que se tenga informada a la ciudadanía sobre las responsabilidades, procedimientos, reglas, normas y demás información que se genera en el sector, en un marco de abierta participación social y escrutinio público; así como garantizar

DEPENDENCIA GENERAL: B00 DIRECCIÓN GENERAL

DEPENDENCIA AUXILIAR: 304 Planeación

ESTRUCTURA DEL INDICADOR

NOMBRE DEL INDICADOR: Porcentaje de cumplimiento de fracciones de la ley de Transparencia y Acceso a la Información.

FÓRMULA DEL CÁLCULO: (Total de fracciones actualizadas y publicadas/Total de fracciones señaladas en la Ley de Transparencia y Acceso a la Información) \*100

INTERPRETACIÓN: Mide el cumplimiento de actualización de fracciones de la ley de Transparencia y Acceso a la Información del Sujeto Obligado SMDIF.

DIMENSIÓN QUE ATIENDE: Eficiencia

DESCRIPCIÓN DEL FACTOR DE COMPARACIÓN: Resultados alcanzados en 2024

FRECUENCIA DE MEDICIÓN:

Semestral

ÁMBITO GEOGRÁFICO:

COBERTURA:

LÍNEA BASE

52

Número: NC 1

COMPORTAMIENTO DE LAS VARIABLES DURANTE EL TRIMESTRE: Abril-Junio

VARIABLE	UNIDAD DE MEDIDA	OPERACION	META ANUAL	AVANCE TRIMESTRAL				AVANCE ACUMULADO			
				Programado	%	Alcanzado	%	Programado	%	Alcanzado	%
Total de fracciones actualizadas y publicadas	Fracción	Constante	52.00	52.00	100.00	52.00	100.00	52.00	100.00	52.00	100.00
Total de fracciones señaladas en la Ley de Transparencia y Acceso a la Información	Fracción	Corriente	52.00	52.00	100.00	52.00	100.00	52.00	100.00	52.00	100.00

COMPORTAMIENTO DEL INDICADOR

DESCRIPCIÓN DE LA META ANUAL

Se llevara acabo la actualización de las fracciones señaladas en la LTYAIPMVM en 2025

TRIMESTRE: Abril-Junio

META ANUAL	AVANCE TRIMESTRAL				AVANCE ACUMULADO			
	Programado	Alcanzado	EF%	SEMAFORO	Programado	Alcanzado	EF%	SEMAFORO
100.00	100.00	100.00	100.00	VERDE	100.00	100.00	100.00	VERDE

DESCRIPCIÓN DE RESULTADOS Y JUSTIFICACIÓN EN CASO DE VARIACIÓN SUPERIOR A 100% RESPECTO AL PROGRAMA

EVALUACIÓN DEL INDICADOR

DEPENDENCIA GENERAL: B00 DIRECCIÓN GENERAL

DEPENDENCIA AUXILIAR: 304 Planeación



U.I.P.P.E.

ELABORO

VO. BO.

Mtro. Juan Carlos Solano de la O

C. Daline Kimereth González Soelo



IGIPAL DIF DE ATIXAPAN DE ZARAGOZA

PIRm-08b FICHA TECNICA DE SEGUIMIENTO DE INDICADORES 2025 DE GESTIÓN O ESTRATEGICO

TIPO DE FICHA: OSFEM

PILAR DE DESARROLLO / EJE TRANSVERSAL: 1 Eje 1: Cero corrupción y gobierno del pueblo y para el pueblo "Estado de Derecho y austeridad"

TEMA DE DESARROLLO: Transparencia y rendición de cuentas.

PROGRAMA PRESUPUESTARIO: 01080401 Transparencia

PROYECTO PRESUPUESTARIO: 010804010101 Vinculación ciudadana con la administración pública

OBJETIVO DEL PROGRAMA PRESUPUESTARIO: Se refiere a la obligación que tiene el sector público en el ejercicio de sus atribuciones para generar un ambiente de confianza, seguridad y transparencia, de tal forma que se tenga informada a la ciudadanía sobre las responsabilidades, procedimientos, reglas, normas y demás información que se genera en el sector, en un marco de abierta participación social y escrutinio público; así como garantizar

DEPENDENCIA GENERAL: B00 DIRECCIÓN GENERAL

DEPENDENCIA AUXILIAR: 304 Planeación

ESTRUCTURA DEL INDICADOR

NOMBRE DEL INDICADOR: Porcentaje de recursos de revisión resueltos.

FÓRMULA DEL CÁLCULO: (Recursos de revisión resueltos/ Recursos de revisión presentados)\*100

INTERPRETACIÓN: A menor variación, mayor cumplimiento en cuanto al cumplimiento de los recursos de revisión

DIMENSIÓN QUE ATIENDE: Eficiencia

DESCRIPCIÓN DEL FACTOR DE COMPARACIÓN: Resultados alcanzados en 2024

FRECUENCIA DE MEDICIÓN:

Trimestral

ÁMBITO GEOGRÁFICO:

COBERTURA:

LÍNEA BASE: 10

Número: NC 2

COMPORTAMIENTO DE LAS VARIABLES DURANTE EL TRIMESTRE: Abril-Junio

VARIABLE	UNIDAD DE MEDIDA	OPERACION	META ANUAL	AVANCE TRIMESTRAL				AVANCE ACUMULADO			
				Programado	%	Alcanzado	%	Programado	%	Alcanzado	%
Recursos de revisión resueltos	Documento	Sumable	10.00	0.00	0.00	0.00	0.00	0.00	0.00	2.00	0.00
Recursos de revisión presentados	Documento	Sumable	10.00	0.00	0.00	0.00	0.00	0.00	0.00	2.00	0.00

COMPORTAMIENTO DEL INDICADOR  
DESCRIPCIÓN DE LA META ANUAL

Se prevé atender los recursos de revisión presentados en el año 2025

TRIMESTRE: Abril-Junio

META ANUAL	AVANCE TRIMESTRAL				AVANCE ACUMULADO			
	Programado	Alcanzado	EF%	SEMAFORO	Programado	Alcanzado	EF%	SEMAFORO
100.00	0.00	0.00	0.00	VERDE	0.00	100.00	0.00	VERDE

DESCRIPCIÓN DE RESULTADOS Y JUSTIFICACIÓN EN CASO DE VARIACIÓN SUPERIOR A ± 10 % RESPECTO AL O PROGRAMADO  
No se programó meta en el presente trimestre

EVALUACIÓN DEL INDICADOR

DEPENDENCIA GENERAL: B00 DIRECCIÓN GENERAL  
DEPENDENCIA AUXILIAR: 304 Planeación



SUBDIRECCIÓN  
DE GESTIÓN ESTRATÉGICA,  
TRANSPARENCIA  
Y MEJORA  
REGULATORIA

ELABORÓ

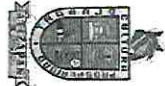
VO. BO.

U.I.P.P.E.

Mtro. Juan Carlos Salas de la O

C. Dafne Kinarelin González Solís





MUNICIPIO DE ATIZAPÁN DE ZARAGOZA

PBRm-08b FICHA TÉCNICA DE SEGUIMIENTO DE INDICADORES 2025 DE GESTIÓN O ESTRATEGICO

TIPO DE FICHA: OSFEM

PILAR DE DESARROLLO / EJE TRANSVERSAL: 1 Eje 1: Cero corrupción y gobierno del pueblo y para el pueblo "Estado de Derecho y austeridad"

TEMA DE DESARROLLO: Transparencia y rendición de cuentas

PROGRAMA PRESUPUESTARIO: 01080401 Transparencia

PROYECTO PRESUPUESTARIO: 0108040101 Vinculación ciudadana con la administración pública

OBJETIVO DEL PROGRAMA PRESUPUESTARIO: Se refiere a la obligación que tiene el sector público en el ejercicio de sus atribuciones para generar un ambiente de confianza, seguridad y franqueza, de tal forma que se tenga informada a la ciudadanía sobre las responsabilidades, procedimientos, reglas, normas y demás información que se genera en el sector, en un marco de abierta participación social y escrutinio público, así como garantizar

DEPENDENCIA GENERAL: B00 DIRECCIÓN GENERAL

DEPENDENCIA AUXILIAR: 304 Planeación

NOMBRE DEL INDICADOR: ESTRUCTURA DEL INDICADOR

FÓRMULA DEL CÁLCULO: Porcentaje de personal capacitado en materia de transparencia y acceso a la información pública y protección de datos personales. (Número de personas capacitadas/ Número de personas programadas a ser capacitadas) \*100

INTERPRETACIÓN: A mayor porcentaje, mayor número de personal capacitado en materia de transparencia y acceso a la información pública y protección de datos personales

DIMENSIÓN QUE ATIENDE: Eficiencia

DESCRIPCIÓN DEL FACTOR DE COMPARACIÓN: Resultados alcanzados en 2024

ÁMBITO GEOGRÁFICO:

COBERTURA:

LÍNEA BASE: 44

Número: NA 1.1

COMPORTAMIENTO DE LAS VARIABLES DURANTE EL TRIMESTRE: Abril-Junio

VARIABLE	UNIDAD DE MEDIDA	OPERACION	META ANUAL	AVANCE TRIMESTRAL				AVANCE ACUMULADO			
				Programado	%	Alcanzado	%	Programado	%	Alcanzado	%
Número de personas capacitadas	Estándares públicos	Constante	20.00	20.00	100.00	20.00	100.00	20.00	100.00	20.00	100.00
Número de personas programadas a ser capacitadas	Estándares públicos	Constante	20.00	20.00	100.00	20.00	100.00	20.00	100.00	20.00	100.00

COMPORTAMIENTO DEL INDICADOR

DESCRIPCIÓN DE LA META ANUAL

Se llevará a cabo la capacitación en materia de transparencia y acceso a la información pública y protección de datos personales de acuerdo al calendario para el año 2025

TRIMESTRE: Abril-Junio

META ANUAL	AVANCE TRIMESTRAL				AVANCE ACUMULADO			
	Programado	Alcanzado	EF%	SEMAFORO	Programado	Alcanzado	EF%	SEMAFORO
100.00	100.00	100.00	100.00	VERDE	100.00	100.00	100.00	VERDE

DESCRIPCIÓN DE RESULTADOS Y JUSTIFICACIÓN EN CASO DE VARIACIÓN SUPERIOR AL 10% RESPECTO AL O PROGRAMADO

EVALUACIÓN DEL INDICADOR

DEPENDENCIA GENERAL: B00 DIRECCIÓN GENERAL

DEPENDENCIA AUXILIAR: 304 Planeación



SUBDIRECCIÓN DE GESTIÓN ESTRATÉGICA, TRANSPARENCIA Y MEJORA REGULATORIA

ELABORÓ

VO. BO.

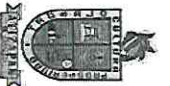
U.I.P.P.E.

Mto. Juan Carlos Salino de la O

C. Dania Kimereth González Sotelo

FECHA DE ELABORACIÓN: 21/07/2025

Hojas: 73 de 205



AYuntamiento de Atizapán de Zaragoza

PBRm-08b FICHA TÉCNICA DE SEGUIMIENTO DE INDICADORES 2025 DE GESTIÓN O ESTRATEGICO



TIPO DE FICHA: OSFEM

PILAR DE DESARROLLO / EJE TRANSVERSAL:

1 Eje 1: Cero corrupción y gobierno del pueblo y para el pueblo "Estado de Derecho y austeridad"

TEMA DE DESARROLLO:

Transparencia y rendición de cuentas.

PROGRAMA PRESUPUESTARIO:

01060401 Transparencia

PROYECTO PRESUPUESTARIO:

010804010101 Vinculación ciudadana con la administración pública

OBJETIVO DEL PROGRAMA PRESUPUESTARIO:

Se refiere a la obligación que tiene el sector público en el ejercicio de sus atribuciones para generar un ambiente de confianza, seguridad y franqueza, de tal forma que se tenga informada a la ciudadanía sobre las responsabilidades, procedimientos, reglas, normas y demás información que se genera en el sector, en un marco de abierta participación social y escrutinio público, así como garantizar

DEPENDENCIA GENERAL:

B00 DIRECCIÓN GENERAL

DEPENDENCIA AUXILIAR:

304 Planeación

ESTRUCTURA DEL INDICADOR

NOMBRE DEL INDICADOR:

Porcentaje de seguimiento a los SPH en cumplimiento de sus obligaciones.

FÓRMULA DEL CÁLCULO:

Total de SPH que cumplen con sus obligaciones en materia de Transparencia y Acceso a la Información Pública y Protección de Datos Personales/ Total de SPH para el cumplimiento de sus obligaciones en transparencia, el acceso a la información pública y la protección de los datos personales) \*100

INTERPRETACIÓN:

A mayor porcentaje, mayor cumplimiento de sus obligaciones de los SPH.

DIMENSIÓN QUE ATIENDE:

Eficiencia

DESCRIPCIÓN DEL FACTOR DE COMPARACIÓN:

Resultados alcanzados en 2024

FRECUENCIA DE MEDICIÓN:

Mensual

ÁMBITO GEOGRÁFICO:

COBERTURA:

LÍNEA BASE

Número: NA 12

44

COMPORTAMIENTO DE LAS VARIABLES DURANTE EL TRIMESTRE: Abril-Junio

VARIABLE	UNIDAD DE MEDIDA	OPERACION	META ANUAL	AVANCE TRIMESTRAL				AVANCE ACUMULADO			
				Programado	%	Alcanzado	%	Programado	%	Alcanzado	%
Total de SPH que cumplen con sus obligaciones en materia de Transparencia y Acceso a la Información Pública y Protección de Datos Personales	Servidor Público	Constante	10.00	10.00	100.00	10.00	100.00	10.00	100.00	10.00	100.00
Total de SPH para el cumplimiento de sus obligaciones en Transparencia, el acceso a la información pública y la protección de los datos personales	Servidor Público	Constante	10.00	10.00	100.00	10.00	100.00	10.00	100.00	10.00	100.00

COMPORTAMIENTO DEL INDICADOR

DESCRIPCIÓN DE LA META ANUAL

Se prevé alcanzar la meta dando seguimiento a los servidores públicos habilitados para el cumplimiento de sus obligaciones de transparencia.

TRIMESTRE: Abril-Junio

META ANUAL	AVANCE TRIMESTRAL			AVANCE ACUMULADO		
	Programado	Alcanzado	EF%	Programado	Alcanzado	EF%
100.00	100.00	100.00	100.00	100.00	100.00	100.00

DESCRIPCIÓN DE RESULTADOS Y JUSTIFICACIÓN EN CASO DE VARIACIÓN SUPERIOR A 10% RESPECTO AL O PROGRAMADO

EVALUACIÓN DEL INDICADOR

DEPENDENCIA GENERAL: B00 DIRECCIÓN GENERAL  
DEPENDENCIA AUXILIAR: 304 Planeación

SUBDIRECCIÓN DE GESTIÓN ESTRATÉGICA, TRANSPARENCIA Y MEJORA REGULATORIA

U.I.P.P.E.

VO. BO.

C. Daine Kinnereth González Solís

FECHA DE ELABORACIÓN: 21/07/2025

Hoja 74 de 206





PBRm-08b FICHA TECNICA DE SEGUIMIENTO DE INDICADORES 2025 DE GESTIÓN O ESTRATEGICO



TIPO DE FICHA: OSFEM

PILAR DE DESARROLLO / E/LE TRANSVERSAL: 1 Eje 1: Cero corrupción y gobierno del pueblo y para el pueblo "Estado de Derecho y austeridad"

TEMA DE DESARROLLO: Transparencia y rendición de cuentas.

PROGRAMA PRESUPUESTARIO: 01080401 Transparencia

PROYECTO PRESUPUESTARIO: 010804010101 Vinculación ciudadana con la administración pública

OBJETO DEL PROGRAMA PRESUPUESTARIO: Se refiere a la obligación que tiene el sector público en el ejercicio de sus atribuciones para generar un ambiente de confianza, seguridad y transparencia, de tal forma que se tenga informada a la ciudadanía sobre las responsabilidades, procedimientos, reglas, normas y demás información que se genera en el sector, en un marco de abierta participación social y escrutinio público, así como garantizar

DEPENDENCIA GENERAL: B00 DIRECCIÓN GENERAL

DEPENDENCIA AUXILIAR: 304 Planeación

ESTRUCTURA DEL INDICADOR

NOMBRE DEL INDICADOR: Porcentaje de solicitudes de acceso a la información con recurso de revisión.

FÓRMULA DEL CÁLCULO: (Número de solicitudes de información con recurso de revisión Total de solicitudes de acceso a la información atendidas)\*100

INTERPRETACIÓN: A mayor porcentaje, mayor atención a solicitudes de información con interposición de recursos de revisión.

DIMENSIÓN QUE ATIENDE: Eficiencia

DESCRIPCIÓN DEL FACTOR DE COMPARACIÓN: Resultados alcanzados en 2024

ÁMBITO GEOGRÁFICO:

COBERTURA:

LÍNEA BASE

Número: NA 2.1

VARIABLE	UNIDAD DE MEDIDA	OPERACIÓN	META ANUAL	AVANCE TRIMESTRAL				AVANCE ACUMULADO			
				Programado		%		Programado		%	
				Alcanzado	EF%	Alcanzado	EF%	Alcanzado	EF%	Alcanzado	EF%
Número de solicitudes de información con recurso de revisión	Solicitudes	Sumable	7.00	0.00	0.00	2.00	0.00	0.00	0.00	4.00	0.00
Total de solicitudes de acceso a la información atendidas	Solicitudes	Sumable	7.00	0.00	0.00	11.00	0.00	0.00	0.00	18.00	0.00

COMPORTAMIENTO DEL INDICADOR  
DESCRIPCIÓN DE LA META ANUAL

Se prevé atender la totalidad de solicitudes con recurso de revisión

META ANUAL	TRIMESTRE: Abril-Junio				AVANCE ACUMULADO			
	AVANCE TRIMESTRAL		SEMAFORO		Programado		SEMAFORO	
	Programado	Alcanzado	EF%	VERDE	Alcanzado	EF%	VERDE	VERDE
100.00	0.00	18.18	0.00	VERDE	0.00	22.22	0.00	VERDE

DESCRIPCIÓN DE RESULTADOS Y JUSTIFICACIÓN EN CASO DE VARIACIÓN SUPERIOR A 10 % RESPECTO AL O PROGRAMADO

EVALUACIÓN DEL INDICADOR

DEPENDENCIA GENERAL: B00 DIRECCIÓN GENERAL

DEPENDENCIA AUXILIAR: 304 Planeación



VO. BO.

C. Daline Kimereth González Sotelo

FECHA DE ELABORACIÓN: 21/07/2025 Hoja: 75 de 206



IICIPAL DIF DE ATIZAPAN DE ZARAGOZA

PbRn-08b FICHA TECNICA DE SEGUIMIENTO DE INDICADORES 2025 DE GESTIÓN O ESTRATEGICO

TIPO DE FICHA: OSFEM

PILAR DE DESARROLLO / EJE TRANSVERSAL:

4 Eje 4. Bienestar social "Combate a la pobreza y atención a grupos en situación de vulnerabilidad"

TEMA DE DESARROLLO:

Combate a la pobreza y reducción de las carencias sociales.

PROGRAMA PRESUPUESTARIO:

02020201 Desarrollo comunitario

PROYECTO PRESUPUESTARIO:

020202010101 Promoción a la participación comunitaria

Incluye proyectos cuyas acciones de coordinación para la concurrencia de los recursos en los programas de desarrollo social se orientan a la mejora de los distintos ámbitos de los municipios y los grupos sociales que en ellos habitan, en especial a los de mayor vulnerabilidad y que tengan como propósito asegurar la reducción de la pobreza.

OBJETIVO DEL PROGRAMA PRESUPUESTARIO:

B00 DIRECCIÓN GENERAL

DEPENDENCIA GENERAL:

B00 Área de Finanzas

ESTRUCTURA DEL INDICADOR

NOMBRE DEL INDICADOR:

Porcentaje de capacitaciones para generar conocimientos y habilidades de gestión realizadas.

FÓRMULA DEL CÁLCULO:

(Capacitaciones para generar conocimientos y habilidades de gestión realizadas/Capacitaciones para generar conocimientos y habilidades de gestión programadas)\*100

INTERPRETACIÓN:

A mayor porcentaje, mayor número de capacitaciones para generar conocimientos y habilidades realizadas

FRECUENCIA DE MEDICIÓN:

Semestral

DIMENSIÓN QUE ATIENDE:

Eficiencia

DESCRIPCIÓN DEL FACTOR DE COMPARACIÓN:

Resultados alcanzados en 2024

ÁMBITO GEOGRÁFICO:

COBERTURA:

LÍNEA BASE

300

Número: NC 1

COMPORTAMIENTO DE LAS VARIABLES DURANTE EL TRIMESTRE: Abril-Junio

VARIABLE	UNIDAD DE MEDIDA	OPERACION	META ANUAL	AVANCE TRIMESTRAL				AVANCE ACUMULADO			
				Programado	%	Alcanzado	%	Programado	%	Alcanzado	%
				150.00	50.00	150.00	100.00	150.00	50.00	150.00	100.00
Capacitaciones para generar conocimientos y habilidades de gestión realizadas	Taller	Sumable	300.00	150.00	50.00	150.00	100.00	150.00	50.00	150.00	100.00
Capacitaciones para generar conocimientos y habilidades de gestión programadas	Taller	Sumable	300.00	150.00	50.00	150.00	100.00	150.00	50.00	150.00	100.00

COMPORTAMIENTO DEL INDICADOR

DESCRIPCION DE LA META ANUAL

La meta se obtendrá con la realización de talleres para generar conocimientos y habilidades en los CDC's

TRIMESTRE: Abril-Junio

META ANUAL	AVANCE TRIMESTRAL				AVANCE ACUMULADO			
	Programado	Alcanzado	EF%	SEMAFORO	Programado	Alcanzado	EF%	SEMAFORO
	100.00	100.00	100.00	VERDE	100.00	100.00	100.00	VERDE

DESCRIPCIÓN DE RESULTADOS Y JUSTIFICACIÓN EN CASO DE VARIACIÓN SUPERIOR A 10 % RESPECTO AL PROGRAMA

EVALUACION DEL INDICADOR

DEPENDENCIA GENERAL: 800 DIRECCIÓN GENERAL  
DEPENDENCIA AUXILIAR: 306 Área de Finanzas



Atizapan de Zaragoza  
Gobierno Municipal 2025 - 2027

U.I.P.P.E.

ELABORÓ

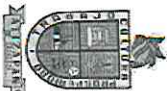
C. Patricia Monserrat Gomez Serrano

VO. BO.

C. Dafne Kinnereth González Soleio

FECHA DE ELABORACIÓN: 11/07/2025

Hojas: 87 de 206



ICIPAL DIF DE ATIZAPAN DE ZARAGOZA

Pbrm-08b FICHA TECNICA DE SEGUIMIENTO DE INDICADORES 2025 DE GESTIÓN O ESTRATEGICO

TIPO DE FICHA: OSFEM

PILAR DE DESARROLLO / EJE TRANSVERSAL:

4 Eje 4. Bienestar social "Combate a la pobreza y atención a grupos en situación de vulnerabilidad"

TEMA DE DESARROLLO:

Combate a la pobreza y reducción de las carencias sociales.

PROGRAMA PRESUPUESTARIO:

02020201 Desarrollo comunitario

PROYECTO PRESUPUESTARIO:

0202020101 Promoción a la participación comunitaria

OBJETIVO DEL PROGRAMA PRESUPUESTARIO:

Incluye proyectos cuyas acciones de coordinación para la concurrencia de los recursos en los programas de desarrollo social se orientan a la mejora de los distintos ámbitos de los municipios y los grupos sociales que en ellos habitan, en especial a los de mayor vulnerabilidad, y que tengan como propósito asegurar la reducción de la pobreza.

DEPENDENCIA GENERAL:

B00 DIRECCIÓN GENERAL

DEPENDENCIA AUXILIAR:

306 Área de Finanzas

ESTRUCTURA DEL INDICADOR

NOMBRE DEL INDICADOR:

Porcentaje de gestiones sobre los programas de desarrollo social realizadas.

FÓRMULA DEL CÁLCULO:

(Gestiones sobre los programas de desarrollo social realizadas/ Gestiones sobre los programas de desarrollo social programadas)\*100

INTERPRETACIÓN:

A mayor porcentaje, mayor número de gestiones realizadas

DIMENSIÓN QUE ATIENDE:

Eficiencia

DESCRIPCIÓN DEL FACTOR DE COMPARACIÓN:

Resultados alcanzados en 2024.

FRECUENCIA DE MEDICIÓN:

Semestral

ÁMBITO GEOGRÁFICO:

COBERTURA:

LÍNEA BASE

12

Número: NC 2

COMPORTAMIENTO DE LAS VARIABLES DURANTE EL TRIMESTRE: Abril-Junio

VARIABLE	UNIDAD DE MEDIDA	OPERACION	META ANUAL	AVANCE TRIMESTRAL				AVANCE ACUMULADO			
				Programado	%	Alcanzado	%	Programado	%	Alcanzado	%
Gestiones sobre los programas de desarrollo social realizadas	Reporte	Sumable	12.00	6.00	50.00	6.00	100.00	6.00	50.00	6.00	100.00
Gestiones sobre los programas de desarrollo social programadas	Reporte	Sumable	12.00	6.00	50.00	6.00	100.00	6.00	50.00	6.00	100.00

COMPORTAMIENTO DEL INDICADOR

DESCRIPCION DE LA META ANUAL

Se prevé alcanzar la meta contando con los reportes de donaciones de los beneficiarios del área de procuración de fondos.

TRIMESTRE: Abril-Junio

META ANUAL	AVANCE TRIMESTRAL				AVANCE ACUMULADO			
	Programado	Alcanzado	EF%	SEMAFORO	Programado	Alcanzado	EF%	SEMAFORO
100.00	100.00	100.00	100.00	VERDE	100.00	100.00	100.00	VERDE

DESCRIPCIÓN DE RESULTADOS Y JUSTIFICACIÓN EN CASO DE VARIACIÓN SUPERIOR A ±10 %, RESPECTO AL O PROGRAMADO

EVALUACION DEL INDICADOR

DEPENDENCIA GENERAL:  
DEPENDENCIA AUXILIAR:

B00 DIRECCIÓN GENERAL  
306 Área de Finanzas



Atzacán de Zaragoza  
Gobierno Municipal 2025 - 2027

PROCURACIÓN  
DE FONDOS  
ELABORO

Lic. Aida Margarita Chime Osaguera



Atzacán de Zaragoza  
Gobierno Municipal 2025 - 2027

U.I.P.P.E.  
VO. BO.

C. Daline Kimereth González Sotelo





MUNICIPAL DIF DE ATIZAPAN DE ZARAGOZA

PbRm-08b FICHA TECNICA DE SEGUIMIENTO DE INDICADORES 2025 DE GESTIÓN O ESTRATEGICO

TIPO DE FICHA: OSFEM

PILAR DE DESARROLLO / EJE TRANSVERSAL: 4 Eje 4. Bienestar social "Combate a la pobreza y atención a grupos en situación de vulnerabilidad"

TEMA DE DESARROLLO: Combate a la pobreza y reducción de las carencias sociales.

PROGRAMA PRESUPUESTARIO: 02020201 Desarrollo comunitario

PROYECTO PRESUPUESTARIO: 020202010101 Promoción a la participación comunitaria

OBJETIVO DEL PROGRAMA PRESUPUESTARIO: Incluye proyectos cuyas acciones de coordinación para la concurrencia de los recursos en los programas de desarrollo social se orientan a la mejora de los distintos ámbitos de los municipios y los grupos sociales que en ellos habitan, en especial a los de mayor vulnerabilidad, y que tengan como propósito asegurar la reducción de la pobreza.

DEPENDENCIA GENERAL: B00 DIRECCIÓN GENERAL

DEPENDENCIA AUXILIAR: 306 Área de Finanzas

ESTRUCTURA DEL INDICADOR

NOMBRE DEL INDICADOR: Porcentaje de reuniones regionales y estatales realizadas.

FÓRMULA DEL CÁLCULO: (Total de reuniones regionales y estatales realizadas/Total de reuniones regionales y estatales programadas)\*100

INTERPRETACIÓN: A mayor porcentaje, mayor número de asistencias a reuniones regionales y estatales

DIMENSIÓN QUE ATENDE: Eficiencia

FRECUENCIA DE MEDICIÓN:

Semestral

DESCRIPCIÓN DEL FACTOR DE COMPARACIÓN: Resultados alcanzados en 2024

AMBITO GEOGRAFICO:

COBERTURA:

LÍNEA BASE

12

Numero: NA 1.1

COMPORTAMIENTO DE LAS VARIABLES DURANTE EL TRIMESTRE: Abril-Junio

VARIABLE	UNIDAD DE MEDIDA	OPERACION	META ANUAL	AVANCE TRIMESTRAL				AVANCE ACUMULADO			
				Programado		Alcanzado		Programado		Alcanzado	
				%	%	%	%	%	%	%	%
Total de reuniones regionales y estatales realizadas	Reunión	Sumable	12.00	6.00	50.00	6.00	100.00	6.00	50.00	6.00	100.00
Total de reuniones regionales y estatales programadas	Reunión	Sumable	12.00	6.00	50.00	6.00	100.00	6.00	50.00	6.00	100.00

COMPORTAMIENTO DEL INDICADOR

DESCRIPCION DE LA META ANUAL

Se prevé acudir a todas las reuniones programadas por DIFEM

TRIMESTRE: Abril-Junio

META ANUAL	AVANCE TRIMESTRAL				AVANCE ACUMULADO			
	Programado		Alcanzado		Programado		Alcanzado	
	100.00	100.00	100.00	VERDE	100.00	100.00	100.00	VERDE

DESCRIPCIÓN DE RESULTADOS Y JUSTIFICACIÓN EN CASO DE VARIACIÓN SUPERIOR A ±10 % RESPECTO AL O PROGRAMADO

Se reportan las operaciones de los programas de DIFEM que se realizan en diferentes municipios (HORIADIF, DESARROLLO CALIENTES, DESARROLLO FRÍOS Y CANASTA ALIMENTARIA)

EVALUACION DEL INDICADOR

DEPENDENCIA GENERAL: B00 DIRECCIÓN GENERAL

DEPENDENCIA AUXILIAR: 306 Área de Finanzas



U.I.P.P.E.




ELABORÓ

VO. BO.

C. Patricia Monserrat Gomez Serrato

C. Dafne Kimereth González Soledad



ICIPAL DIF DE ATIZAPÁN DE ZARAGOZA

PbIn-08b FICHA TÉCNICA DE SEGUIMIENTO DE INDICADORES 2023 DE GESTIÓN O ESTRATÉGICO

TIPO DE FICHA: OSFEM

PILAR DE DESARROLLO / EJE TRANSVERSAL:

4 Eje 4. Bienestar social "Combate a la pobreza y atención a grupos en situación de vulnerabilidad"

TEMA DE DESARROLLO:

Acceso a la salud integral.

PROGRAMA PRESUPUESTARIO:

02030101 Prevención médica

PROYECTO PRESUPUESTARIO:

0203010101 Medicina preventiva

0203010102 Vigilancia y blindaje epidemiológico  
0203010202 Prevención de las adicciones

OBJETIVO DEL PROGRAMA PRESUPUESTARIO:

Incluye acciones de promoción, prevención y fomento de la salud pública para contribuir a la disminución de enfermedades y mantener un buen estado de salud de la población municipal.

DEPENDENCIA GENERAL:

E00 ÁREA DE OPERACIÓN

DEPENDENCIA AUXILIAR:

310 Área de Salud y Deporte

ESTRUCTURA DEL INDICADOR

NOMBRE DEL INDICADOR:

Porcentaje de pláticas de promoción de la salud realizadas en el territorio municipal.

FÓRMULA DEL CÁLCULO:

(Pláticas de promoción de la salud y de Prevención de enfermedades realizadas/Pláticas de promoción de la salud y Prevención de enfermedades programadas) \*100

INTERPRETACIÓN:

A mayor porcentaje, mayor número de pláticas de promoción de la salud y de prevención de enfermedades realizadas

DIMENSIÓN QUE ATIENDE:

Eficiencia

FRECUENCIA DE MEDICIÓN:

Trimestral

DESCRIPCIÓN DEL FACTOR DE COMPARACIÓN:

Resultados alcanzados en 2024

ÁMBITO GEOGRÁFICO:

COBERTURA:

LÍNEA BASE

400

Número: NA 1.1

COMPORTAMIENTO DE LAS VARIABLES DURANTE EL TRIMESTRE: Abril-Junio

VARIABLE	UNIDAD DE MEDIDA	OPERACIÓN	META ANUAL	AVANCE TRIMESTRAL				AVANCE ACUMULADO			
				Programado	%	Alcanzado	%	Programado	%	Alcanzado	%
				100.00	25.00	100.00	100.00	200.00	50.00	200.00	100.00
Pláticas de promoción de la salud y de Prevención de enfermedades realizadas	Plática	Sumable	400.00	100.00	25.00	100.00	100.00	200.00	50.00	200.00	100.00
Pláticas de promoción de la salud y Prevención de enfermedades programadas	Plática	Sumable	400.00	400.00	25.00	100.00	100.00	200.00	50.00	200.00	100.00

COMPORTAMIENTO DEL INDICADOR

DESCRIPCIÓN DE LA META ANUAL

La meta se alcanzará realizando acciones y pláticas enfocadas en la promoción de la salud y prevención de enfermedades

TRIMESTRE: Abril-Junio

META ANUAL	AVANCE TRIMESTRAL				AVANCE ACUMULADO			
	Programado	Alcanzado	EF%	SEMAFORO	Programado	Alcanzado	EF%	SEMAFORO
	100.00	100.00	100.00	VERDE	100.00	100.00	100.00	VERDE

DESCRIPCIÓN DE RESULTADOS Y JUSTIFICACIÓN EN CASO DE VARIACIÓN SUPERIOR A ±10 %, RESPECTO AL O PROGRAMADO

EVALUACIÓN DEL INDICADOR



Atizapán de Zaragoza  
Gobierno Municipal 2013 - 2017

DEPENDENCIA GENERAL:  
DEPENDENCIA AUXILIAR:

E00 ÁREA DE OPERACIÓN  
310 Área de Salud y Deporte

U.I.P.P.E.



Atizapán de Zaragoza  
Gobierno Municipal 2013 - 2017

SUBDIRECCIÓN MÉDICA


VO. BO.

C.D. Yusefmy Rodríguez Ceballos

C. Dafna Kinnereth González Solís

FECHA DE ELABORACIÓN: 18/07/2025

Hoja: 02 de 205



ICIPAL DIF DE ATIZAPAN DE ZARAGOZA

Pbrm-08b FICHA TECNICA DE SEGUIMIENTO DE INDICADORES 2025 DE GESTIÓN O ESTRATEGICO



TIPO DE FICHA: OSFEM

PILAR DE DESARROLLO/ E/EE TRANSVERSAL: 4 Eje 4. Bienestar social "Combate a la pobreza y atención a grupos en situación de vulnerabilidad"

TEMA DE DESARROLLO: Acceso a la salud integral.

PROGRAMA PRESUPUESTARIO: 02030101 Promoción médica

PROYECTO PRESUPUESTARIO: 0203010101 Medicina preventiva

020301010102 Vigilancia y blindaje epidemiológico

020301010202 Prevención de las adicciones

OBJETIVO DEL PROGRAMA PRESUPUESTARIO:

Incluye acciones de promoción, prevención y fomento de la salud pública para contribuir a la disminución de enfermedades y mantener un buen estado de salud de la población municipal.

DEPENDENCIA GENERAL: E00 AREA DE OPERACION

DEPENDENCIA AUXILIAR: 310 Área de Salud y Deporte

ESTRUCTURA DEL INDICADOR

NOMBRE DEL INDICADOR: Porcentaje de dosis de biológicos aplicados en los módulos de vacunación.

FÓRMULA DEL CÁLCULO: (Dosis de biológicos aplicados/Dosis de biológicos programados para aplicar) \* 100

INTERPRETACIÓN: A mayor porcentaje, mayor número de dosis de biológicos aplicados

DIMENSIÓN QUE ATIENDE: Eficiencia

DESCRIPCIÓN DEL FACTOR DE COMPARACIÓN: Resultados alcanzados en 2024

FRECUENCIA DE MEDICIÓN:

Trimestral

ÁMBITO GEOGRÁFICO:

COBERTURA:

LÍNEA BASE 18000

Número: NA 1.2

COMPORTAMIENTO DE LAS VARIABLES DURANTE EL TRIMESTRE: Abril-Junio

VARIABLE	UNIDAD DE MEDIDA	OPERACION	META ANUAL	AVANCE TRIMESTRAL				AVANCE ACUMULADO			
				Programado	%	Alcanzado	%	Programado	%	Alcanzado	%
Dosis de biológicos aplicados	Dosis	Sumable	18,000.00	4,340.00	24.11	3,911.00	50.12	8,320.00	46.22	8,939.00	107.44
Dosis de biológicos programados para aplicar	Dosis	Sumable	18,000.00	4,340.00	24.11	3,911.00	50.12	8,320.00	46.22	8,939.00	107.44

COMPORTAMIENTO DEL INDICADOR

DESCRIPCIÓN DE LA META ANUAL

La meta se alcanzará aplicando dosis de biológico a la población de Atizapán de Zaragoza

TRIMESTRE: Abril-Junio

META ANUAL	AVANCE TRIMESTRAL				AVANCE ACUMULADO			
	Programado	Alcanzado	EF%	SEMAFORO	Programado	Alcanzado	EF%	SEMAFORO
100.00	100.00	100.00	100.00	AMARILLO	100.00	100.00	100.00	AMARILLO

DESCRIPCIÓN DE RESULTADOS Y JUSTIFICACIÓN EN CASO DE VARIACIÓN SUPERIOR A ± 10 % RESPECTO AL O PROGRAMADO

EVALUACIÓN DEL INDICADOR



U.I.P.P.E.

DEPENDENCIA GENERAL: E00 AREA DE OPERACION

DEPENDENCIA AUXILIAR: 310 Área de Salud y Deporte



VO. BO.

C.D. Yusémy Klabbell Reyes García

C. Dalma Kinnerath González Sotelo





ICIPAL DIF DE ATZAPAM DE ZARAGOZA

PbRu-08b FICHA TECNICA DE SEGUIMIENTO DE INDICADORES 2025 DE GESTIÓN O ESTRATEGICO

TIPO DE FICHA: OSFEM

PILAR DE DESARROLLO / EJE TRANSVERSAL:

TEMA DE DESARROLLO:

PROGRAMA PRESUPUESTARIO:

PROYECTO PRESUPUESTARIO:

OBJETIVO DEL PROGRAMA PRESUPUESTARIO:

DEPENDENCIA GENERAL:

DEPENDENCIA AUXILIAR:

4 Eje 4. Bienestar social 'Combate a la pobreza y atención a grupos en situación de vulnerabilidad'  
Acceso a la salud integral.

02030101 Prevención médica

0203010101 Medicina preventiva

020301010201 Promoción de la salud

Incluye acciones de promoción, prevención y fomento de la salud pública para contribuir a la disminución de enfermedades y mantener un buen estado de salud de la población municipal.

0203010102 Vigilancia y vigilancia epidemiológica

020301010202 Prevención de las adicciones

ESTRUCTURA DEL INDICADOR

NOMBRE DEL INDICADOR: Porcentaje de Ilustrativos distribuidos para la promoción de la salud y prevención de enfermedades.

FÓRMULA DEL CÁLCULO: (Ilustrativos para la promoción de la salud y prevención de enfermedades distribuidos / Ilustrativos para la promoción de la salud y prevención de enfermedades programados a distribuir) \*100

INTERPRETACIÓN: A mayor porcentaje, mayor número de Ilustrativos para la promoción de la salud y prevención de enfermedades distribuidos

DIMENSIÓN QUE ATIENDE:

DESCRIPCIÓN DEL FACTOR DE COMPARACIÓN:

AMBITO GEOGRAFICO:

COBERTURA:

LÍNEA BASE

Número: NA 1.3

300

COMPORTAMIENTO DE LAS VARIABLES DURANTE EL TRIMESTRE: Abril-Junio

VARIABLE	UNIDAD DE MEDIDA	OPERACION	META ANUAL	AVANCE TRIMESTRAL				AVANCE ACUMULADO			
				Programado	%	Alcanzado	%	Programado	%	Alcanzado	%
Ilustrativos para la promoción de la salud y prevención de enfermedades distribuidos	Folleto	Sumable	500.00	125.00	25.00	125.00	100.00	250.00	50.00	250.00	100.00
Ilustrativos para la promoción de la salud y prevención de enfermedades programados a distribuir	Folleto	Sumable	500.00	125.00	25.00	125.00	100.00	250.00	50.00	250.00	100.00

COMPORTAMIENTO DEL INDICADOR

DESCRIPCIÓN DE LA META ANUAL

La meta se alcanzará con la distribución de los Ilustrativos para la promoción de la salud y prevención de enfermedades

TRIMESTRE: Abril-Junio

META ANUAL	AVANCE TRIMESTRAL				AVANCE ACUMULADO			
	Programado	Alcanzado	EF%	SEMAFORO	Programado	Alcanzado	EF%	SEMAFORO
100.00	100.00	100.00	100.00	VERDE	100.00	100.00	100.00	VERDE

DESCRIPCIÓN DE RESULTADOS Y JUSTIFICACIÓN EN CASO DE VARIACIÓN SUPERIOR A ±10 % RESPECTO AL PROGRAMA

EVALUACIÓN DEL INDICADOR

DEPENDENCIA GENERAL:  
DEPENDENCIA AUXILIAR:

E00 AREA DE OPERACIÓN  
310 Área de Salud y Deporte

C.D. Yuselmy Kliseth Contreras Contreras

C. Delfino Kinnereth González Sotelo

FECHA DE ELABORACIÓN: 18/07/2025

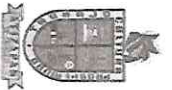
Hojas: 01 de 206



VO. BO.

U.I.P.P.E.





IGIAPAL DIF DE ATIZAPAN DE ZARAGOZA

PhRm-08b FICHA TECNICA DE SEGUIMIENTO DE INDICADORES 2025 DE GESTIÓN O ESTRATEGICO

TIPO DE FICHA: OSFEM

PILAR DE DESARROLLO / EJE TRANSVERSAL: 4 Eje 4. Bienestar social "Combate a la pobreza y atención a grupos en situación de vulnerabilidad"

TEMA DE DESARROLLO: Acceso a la salud integral.

PROGRAMA PRESUPUESTARIO: 02030101 Prevención médica

PROYECTO PRESUPUESTARIO: 0203010101 Medicina preventiva

0203010102 Vigilancia y control epidemiológico

020301010202 Prevención de las adicciones

OBJETIVO DEL PROGRAMA PRESUPUESTARIO:

Incluir acciones de promoción, prevención y fomento de la salud pública para contribuir a la disminución de enfermedades y mantener un buen estado de salud de la población municipal.

DEPENDENCIA GENERAL:

E00 AREA DE OPERACIÓN

DEPENDENCIA AUXILIAR:

310 Área de Salud y Deporte

ESTRUCTURA DEL INDICADOR

NOMBRE DEL INDICADOR:

Porcentaje de servicios de detección de cáncer cervicouterino y cáncer mamario.

FÓRMULA DEL CÁLCULO:

(Servicios de detección de cáncer cervicouterino y cáncer mamario otorgados/Servicio de detección de cáncer cervicouterino y cáncer mamario programados para otorgar)\*100

INTERPRETACIÓN:

A mayor porcentaje, mayor número de servicios de detección de cáncer cervicouterino y cáncer mamario

DIMENSIÓN QUE ATIENDE:

Eficiencia

DESCRIPCIÓN DEL FACTOR DE COMPARACIÓN:

Resultados alcanzados en 2024

ÁMBITO GEOGRÁFICO:

Resultados alcanzados en 2024

COBERTURA:

Resultados alcanzados en 2024

LINEA BASE

1126

Número: NA 2.1

COMPORTAMIENTO DE LAS VARIABLES DURANTE EL TRIMESTRE: Abril-Junio

VARIABLE	UNIDAD DE MEDIDA	OPERACIÓN	META ANUAL	AVANCE TRIMESTRAL				AVANCE ACUMULADO			
				Programado	%	Alcanzado	%	Programado	%	Alcanzado	%
Servicios de detección de cáncer cervicouterino y cáncer mamario otorgados	Examen	Sumable	600.00	150.00	25.00	149.00	99.33	300.00	50.00	299.00	99.67
Servicio de detección de cáncer cervicouterino y cáncer mamario programados para otorgar	Examen	Sumable	600.00	150.00	25.00	149.00	99.33	300.00	50.00	299.00	99.67

COMPORTAMIENTO DEL INDICADOR

DESCRIPCIÓN DE LA META ANUAL

La meta se alcanzará aplicando realizando exámenes para detección de cáncer cérvico uterino y cáncer mamario durante el año 2025

TRIMESTRE: Abril-Junio

META ANUAL	AVANCE TRIMESTRAL				AVANCE ACUMULADO			
	Programado	Alcanzado	EF%	SEMAFORO	Programado	Alcanzado	EF%	SEMAFORO
100.00	100.00	100.00	100.00	VERDE	100.00	100.00	100.00	VERDE

DESCRIPCIÓN DE RESULTADOS Y JUSTIFICACIÓN EN CASO DE VARIACIÓN SUPERIOR A ±10 % RESPECTO ALLO PROGRAMADO

EVALUACIÓN DEL INDICADOR



Atizapan de Zaragoza  
Gobierno Municipal 2025 - 2027

DEPENDENCIA GENERAL:  
DEPENDENCIA AUXILIAR:

E00 AREA DE OPERACIÓN  
310 Área de Salud y Deporte



U.I.P.P.E.  
VO. BO.

C.D. Yusefmy Khabib Corrales Carranza

C. Dafne Kinareh González Soledad

FECHA DE ELABORACIÓN: 18/07/2025 1h:56 de 206



GOBIERNO DEL ESTADO DE YUCATÁN  
MUNICIPIO DE ATZACÁN

PRIMERA FICHA TÉCNICA DE SEGUIMIENTO DE INDICADORES 2025 DE GESTIÓN O ESTRATÉGICO

TIPO DE FICHA: OSFEM

PILAR DE DESARROLLO / EJE TRANSVERSAL:

4 Eje 4. Bienestar social. Combate a la pobreza y atención a grupos en situación de vulnerabilidad

TEMA DE DESARROLLO:

Acceso a la salud integral

PROGRAMA PRESUPUESTARIO:

02030201 Atención médica

PROYECTO PRESUPUESTARIO:

020302010111 Apoyo municipal a la prestación de servicios de salud para las personas

OBJETIVO DEL PROGRAMA PRESUPUESTARIO:

Agua las líneas de acción dirigidas a proporcionar atención médica a la población meekwense, con efectividad y calidad de los servicios de salud que otorgan las instituciones del sector público, así como lograr la cobertura universal de los servicios de salud, para reducir los índices de mortalidad y morbilidad aumentando la esperanza de vida de la población de la entidad.

DEPENDENCIA GENERAL:

E00 ÁREA DE OPERACIÓN

DEPENDENCIA AUXILIAR:

310 Área de Salud y Deporte

ESTRUCTURA DEL INDICADOR

NOMBRE DEL INDICADOR:

Porcentaje de consultas médicas de primer nivel otorgadas.

FÓRMULA DEL CÁLCULO:

(Consultas médicas de primer nivel otorgadas/Consultas médicas de primer nivel programadas)\*100

INTERPRETACIÓN:

A mayor porcentaje, mayor número de consultas de primer nivel otorgadas

DIMENSIÓN QUE ATIENDE:

Eficiencia

DESCRIPCIÓN DEL FACTOR DE COMPARACIÓN:

Resultados alcanzados en 2024

AMBITO GEOGRAFICO:

COBERTURA:

LÍNEA BASE:

33000

Número: NC 1

COMPORTAMIENTO DE LAS VARIABLES DURANTE EL TRIMESTRE: Abril-Junio

VARIABLE	UNIDAD DE MEDIDA	OPERACIÓN	META ANUAL	AVANCE TRIMESTRAL				AVANCE ACUMULADO			
				Programado	%	Alcanzado	%	Programado	%	Alcanzado	%
				30,000.00	60.00	15,000.00	100.00	15,000.00	50.00	15,000.00	100.00
Consultas médicas de primer nivel otorgadas	Consulta	Suma	30,000.00	15,000.00	50.00	15,000.00	100.00	15,000.00	50.00	15,000.00	100.00
Consultas médicas de primer nivel programadas	Consulta	Suma	30,000.00	15,000.00	50.00	15,000.00	100.00	15,000.00	50.00	15,000.00	100.00

COMPORTAMIENTO DEL INDICADOR

DESCRIPCIÓN DE LA META ANUAL

Para alcanzar la meta se realizan consultas médicas de primer nivel en el 2025

TRIMESTRE: Abril-Junio

META ANUAL	AVANCE TRIMESTRAL				AVANCE ACUMULADO			
	Programado	Alcanzado	EF%	SEMAFORO	Programado	Alcanzado	EF%	SEMAFORO
	100.00	100.00	100.00	VERDE	100.00	100.00	100.00	VERDE

DESCRIPCIÓN DE RESULTADOS Y JUSTIFICACIÓN EN CASO DE VARIACIÓN SUPERIOR A ± 10 % RESPECTO A LO PROGRAMADO

EVALUACIÓN DEL INDICADOR

DEPENDENCIA GENERAL:  
DEPENDENCIA AUXILIAR:

E00 ÁREA DE OPERACIÓN  
310 Área de Salud y Deporte

C.D. Vianelly Kleibeth Cervera Carrillo

C. Dalma Kimereth González Solís

FECHA DE ELABORACIÓN: 18/07/2025 15:19 100 de 209



VO. BO.

U.I.P.P.E.







Hoja: 101 de 208



ICGPA DIF DE ATIXPÁN DE ZARAGOZA

Pbrm-08b FICHA TECNICA DE SEGUIMIENTO DE INDICADORES 2025 DE GESTIÓN O ESTRATEGICO

TIPO DE FICHA: OSFEM

PILAR DE DESARROLLO/ EJE TRANSVERSAL:

4 Eje 4. Bienestar social "Combate a la pobreza y atención a grupos en situación de vulnerabilidad"

TEMA DE DESARROLLO:

Acceso a la salud integral

PROGRAMA PRESUPUESTARIO:

02030201 Atención médica

PROYECTO PRESUPUESTARIO:

020302010111 Apoyo municipal a la prestación de servicios de salud para las personas

OBJETIVO DEL PROGRAMA PRESUPUESTARIO:

Agrupa las líneas de acción dirigidas a proporcionar atención médica a la población mexicana, con efectividad y calidad de los servicios de salud que otorgan las instituciones del sector público, así como lograr la cobertura universal de los servicios de salud, para reducir los índices de morbilidad y mortalidad aumentando la esperanza de vida de la población de la entidad.

DEPENDENCIA GENERAL:

E00 ÁREA DE OPERACIÓN

DEPENDENCIA AUXILIAR:

310 Área de Salud y Deporte

ESTRUCTURA DEL INDICADOR

NOMBRE DEL INDICADOR:

Porcentaje de consultas médicas en unidades móviles otorgadas.

FÓRMULA DEL CÁLCULO:

(Consultas médicas en unidades móviles otorgadas/Consultas médicas en unidades móviles programadas) \*100

INTERPRETACIÓN:

A mayor porcentaje, mayor número de consultas médicas otorgadas en unidades móviles.

DIMENSIÓN QUE ATIENDE:

Eficiencia

DESCRIPCIÓN DEL FACTOR DE COMPARACIÓN:

Resultados alcanzados en 2024

ÁMBITO GEOGRÁFICO:

COBERTURA:

LÍNEA BASE

3000

Número: NA 1.1

COMPORTAMIENTO DE LAS VARIABLES DURANTE EL TRIMESTRE: Abril-Junio

VARIABLE	UNIDAD DE MEDIDA	OPERACION	META ANUAL	AVANCE TRIMESTRAL				AVANCE ACUMULADO			
				Programado	%	Alcanzado	%	Programado	%	Alcanzado	%
Consultas médicas en unidades móviles otorgadas	Consultas	Sumable	3,000.00	750.00	25.00	750.00	100.00	1,500.00	50.00	1,587.00	84.47
Consultas médicas en unidades móviles programadas	Consultas	Sumable	3,000.00	750.00	25.00	750.00	100.00	1,500.00	50.00	1,500.00	100.00

COMPORTAMIENTO DEL INDICADOR

DESCRIPCIÓN DE LA META ANUAL

Para alcanzar la meta se realizan consultas médicas en unidades móviles

TRIMESTRE: Abril-Junio

META ANUAL	AVANCE TRIMESTRAL				AVANCE ACUMULADO			
	Programado	Alcanzado	EF%	SEMAFORO	Programado	Alcanzado	EF%	SEMAFORO
100.00	100.00	100.00	100.00	VERDE	100.00	84.47	84.47	VERDE

DESCRIPCIÓN DE RESULTADOS Y JUSTIFICACIÓN EN CASO DE VARIACIÓN SUPERIOR A 10 % RESPECTO AL PROGRAMA

EVALUACIÓN DEL INDICADOR

DEPENDENCIA GENERAL:  
DEPENDENCIA AUXILIAR:

E00 ÁREA DE OPERACIÓN  
310 Área de Salud y Deporte



VO. BO.


U.I.P.P.E.



C.D. Yuseiny Klabbón, Servantes Carranza

C. Dafne Kinneth González Sotelo

FECHA DE ELABORACIÓN: 18/07/2025 Hoja: 103 de 205



GOBIERNO MUNICIPAL DE ATZACÁN DE YUCATÁN

Phm-08b FICHA TÉCNICA DE SEGUIMIENTO DE INDICADORES 2025 DE GESTIÓN O ESTRATÉGICO



TIPO DE FICHA: OSFEM

PLUR DE DESARROLLO / EJE TRANSVERSAL:

4 Eje 4. Bienestar social "Combata a la pobreza y atención a grupos en situación de vulnerabilidad"

TEMA DE DESARROLLO:

Acceso a la salud integral

PROGRAMA PRESUPUESTARIO:

02030201 Atención médica

PROYECTO PRESUPUESTARIO:

020302010111 Apoyo municipal a la prestación de servicios de salud para las personas

OBJETIVO DEL PROGRAMA PRESUPUESTARIO:

Apoyar las líneas de acción dirigidas a proporcionar atención médica a la población mixteca, con efectividad y calidad de los servicios de salud que otorgan las instituciones del sector público, así como lograr la cobertura universal de los servicios de salud, para reducir los índices de morbilidad y mortalidad aumentando la esperanza de vida de la población de la entidad.

DEPENDENCIA GENERAL:

E00 ÁREA DE OPERACIÓN

DEPENDENCIA AUXILIAR:

310 Área de Salud y Deporte

ESTRUCTURA DEL INDICADOR

NOMBRE DEL INDICADOR:

Porcentaje de consultas odontológicas otorgadas en unidades móviles.

FÓRMULA DEL CÁLCULO:

(Consultas odontológicas otorgadas en unidades móviles/Consultas odontológicas programadas en unidades móviles) \* 100

INTERPRETACIÓN:

A mayor porcentaje, mayor número de consultas odontológicas otorgadas en unidades móviles.

DIMENSIÓN QUE ATIENDE:

Eficiencia

DESCRIPCIÓN DEL FACTOR DE COMPARACIÓN:

Resultados alcanzados en 2024

FRECUENCIA DE MEDICIÓN:

Trimestral

AMBITO GEOGRAFICO:

COBERTURA:

LÍNEA BASE:

3000

Número: NA 1.3

COMPORTAMIENTO DE LAS VARIABLES DURANTE EL TRIMESTRE: Abril-Junio

VARIABLE	UNIDAD DE MEDIDA	OPERACION	META ANUAL	AVANCE TRIMESTRAL				AVANCE ACUMULADO			
				Programado	%	Alcanzado	%	Programado	%	Alcanzado	%
Consultas odontológicas otorgadas en unidades móviles	Consulta	Sumable	3,000.00	750.00	25.00	650.00	75.87	1,500.00	50.00	1,330.00	75.87
Consultas odontológicas programadas en unidades móviles	Consulta	Sumable	3,000.00	750.00	25.00	650.00	75.87	1,500.00	50.00	1,330.00	87.93

COMPORTAMIENTO DEL INDICADOR

DESCRIPCIÓN DE LA META ANUAL

Para alcanzar la meta se realizan consultas odontológicas en unidades móviles

TRIMESTRE: Abril-Junio

META ANUAL	AVANCE TRIMESTRAL				AVANCE ACUMULADO			
	Programado	Alcanzado	EF%	SEMAFORO	Programado	Alcanzado	EF%	SEMAFORO
100.00	100.00	100.00	100.00	AMARILLO	100.00	86.28	86.28	AMARILLO

DESCRIPCIÓN DE RESULTADOS Y JUSTIFICACIÓN EN CASO DE VARIACIÓN SUPERIOR A ± 10 %, RESPECTO A LO PROGRAMADO

EVALUACIÓN DEL INDICADOR

DEPENDENCIA GENERAL:  
DEPENDENCIA AUXILIAR:

E00 ÁREA DE OPERACIÓN  
310 Área de Salud y Deporte




U.I.P.P.E.  
VO. BO.

C.D. Yudelmy Robeth González Solís

C. Dafne Kimereth González Solís





IGIPAL DIF DE ATIZAPÁN DE ZARAGOZA

PbRm-08b FICHA TÉCNICA DE SEGUIMIENTO DE INDICADORES 2025 DE GESTIÓN O ESTRATÉGICO



TIPO DE FICHA: OSFEM

PILAR DE DESARROLLO/ EJE TRANSVERSAL:

4 Eje 4. Bienestar social "Combate a la pobreza y atención a grupos en situación de vulnerabilidad"

TEMA DE DESARROLLO:

Acceso a la salud integral

PROGRAMA PRESUPUESTARIO:

02030201 Atención médica

PROYECTO PRESUPUESTARIO:

020302010111 Apoyo municipal a la prestación de servicios de salud para las personas

OBJETIVO DEL PROGRAMA PRESUPUESTARIO:

Agir las líneas de acción dirigidas a proporcionar atención médica a la población mixiquense, con efectividad y calidad de los servicios de salud que otorgan las instituciones del sector público, así como lograr la cobertura universal de los servicios de salud, para reducir los índices de morbilidad y mortalidad aumentando la esperanza de vida de la población de la entidad.

DEPENDENCIA GENERAL:

E00 ÁREA DE OPERACIÓN

DEPENDENCIA AUXILIAR:

310 Área de Salud y Deporte

ESTRUCTURA DEL INDICADOR

NOMBRE DEL INDICADOR:

Porcentaje de consultas médicas otorgadas en consultorios fijos.

FÓRMULA DEL CÁLCULO:

(Consultas médicas otorgadas en consultorios fijos/Consultas médicas programadas en consultorios fijos) \*100

INTERPRETACIÓN:

A mayor porcentaje, mayor número de consultas médicas otorgadas en consultorios fijos.

DIMENSIÓN QUE ATIENDE:

Eficiencia

DESCRIPCIÓN DEL FACTOR DE COMPARACIÓN:

Resultados alcanzados en 2024

FRECUENCIA DE MEDICIÓN:

Trimestral

AMBITO GEOGRAFICO:

COBERTURA:

LÍNEA BASE

30000

Número: NA 1.2

COMPORTAMIENTO DE LAS VARIABLES DURANTE EL TRIMESTRE: Abril-Junio

VARIABLE	UNIDAD DE MEDIDA	OPERACION	META ANUAL	AVANCE TRIMESTRAL				AVANCE ACUMULADO			
				Programado	%	Alcanzado	%	Programado	%	Alcanzado	%
Consultas médicas otorgadas en consultorios fijos	Consulta	Sumable	30 000.00	7,500.00	25.00	7,191.00	95.83	15,000.00	50.00	14,632.00	97.55
Consultas médicas programadas en consultorios fijos	Consulta	Sumable	30 000.00	7,500.00	25.00	7,191.00	95.83	15,000.00	50.00	14,631.00	97.94

COMPORTAMIENTO DEL INDICADOR

DESCRIPCION DE LA META ANUAL

Para alcanzar la meta se realizan consultas médicas en consultorios fijos

TRIMESTRE: Abril-Junio

META ANUAL	AVANCE TRIMESTRAL				AVANCE ACUMULADO			
	Programado	Alcanzado	EF%	SEMAFORO	Programado	Alcanzado	EF%	SEMAFORO
100.00	100.00	100.00	100.00	AMARILLO	100.00	100.01	100.01	AMARILLO

DESCRIPCION DE RESULTADOS Y JUSTIFICACION EN CASO DE VARIACION SUPERIOR A ± 10 %, RESPECTO AL PROGRAMA

EVALUACION DEL INDICADOR

DEPENDENCIA GENERAL:

E00 ÁREA DE OPERACIÓN  
310 Área de Salud y Deporte



C.D. Yuselmy Kladin Cervantes Camacho


C. Dalma Kinnerath González Sotelo

FECHA DE ELABORACION: 18/07/2025

Hojas: 01 de 205

U.I.P.P.E.

VO. BO.



MUNICIPIO DE ATZACÁN, YUCATÁN

PHRM-08b FICHA TECNICA DE SEGUIMIENTO DE INDICADORES 2025 DE GESTIÓN O ESTRATEGICO

TIPO DE FICHA: OSFEM

PILAR DE DESARROLLO / EJE TRANSVERSAL: 4 Eje 4. Bienestar social "Combate a la pobreza y atención a grupos en situación de vulnerabilidad"

TEMA DE DESARROLLO: Acceso a la salud integral

PROGRAMA PRESUPUESTARIO: 02030201 Atención médica

PROYECTO PRESUPUESTARIO: 020302010111 Apoyo municipal a la prestación de servicios de salud para las personas

OBJETIVO DEL PROGRAMA PRESUPUESTARIO: Agrupa las líneas de acción dirigidas a proporcionar atención médica a la población mexicana, con efectividad y calidad de los servicios de salud que otorgan las instituciones del sector público, así como lograr la cobertura universal de los servicios de salud, para reducir los índices de morbilidad y mortalidad aumentando la esperanza de vida de la población de la entidad.

DEPENDENCIA GENERAL: E00 AREA DE OPERACIÓN

DEPENDENCIA AUXILIAR: 310 Área de Salud y Deporte

NOMBRE DEL INDICADOR: Porcentaje de consultas odontológicas otorgadas en consultorios fijos.

FORMULA DEL CALCULO: (Consultas odontológicas otorgadas en consultorios fijos / Consultas odontológicas programadas en consultorios fijos) \* 100

INTERPRETACIÓN: A mayor porcentaje, mayor número de consultas odontológicas otorgadas en consultorios fijos.

DIMENSIÓN QUE ATIENDE: Eficiencia

DESCRIPCIÓN DEL FACTOR DE COMPARACIÓN: Resultados alcanzados en 2024

AMBITO GEOGRAFICO:

COBERTURA: 19300

LINEA BASE

Numero: NA 1,4

COMPORTAMIENTO DE LAS VARIABLES DURANTE EL TRIMESTRE: Abril-Junio

VARIABLE	UNIDAD DE MEDIDA	OPERACION	META ANUAL	AVANCE TRIMESTRAL				AVANCE ACUMULADO			
				Programado	%	Alcanzado	%	Programado	%	Alcanzado	%
Consultas odontológicas otorgadas en consultorios fijos	Consultas	Sumas	19,300.00	4,825.00	25.00	4,830.00	95.95	9,650.00	50.00	9,660.00	95.95
Consultas odontológicas programadas en consultorios fijos	Consultas	Sumas	19,300.00	4,825.00	25.00	4,830.00	95.95	9,650.00	50.00	9,660.00	97.88

COMPORTAMIENTO DEL INDICADOR  
DESCRIPCION DE LA METAANUAL

Para alcanzar la meta se realizarán consultas odontológicas en consultorios fijos

TRIMESTRE: Abril-Junio

METAANUAL	AVANCE TRIMESTRAL				AVANCE ACUMULADO			
	Programado	Alcanzado	EF%	SEMAFORO	Programado	Alcanzado	EF%	SEMAFORO
100.00	100.00	100.00	100.00	AMARILLO	100.00	97.94	97.94	AMARILLO

DESCRIPCION DE RESULTADOS Y JUSTIFICACIÓN EN CASO DE VARIACIÓN SUPERIOR A 10 % RESPECTO AL PROGRAMA

EVALUACION DEL INDICADOR

DEPENDENCIA GENERAL: E00 AREA DE OPERACIÓN

DEPENDENCIA AUXILIAR: 310 Área de Salud y Deporte

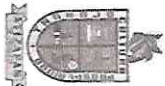


U.I.P.P.E.

VO. BO.

C.D. Yusefmy Klathoth Corvantes Carranza

C. Dafne Kimerleth González Soledad



ICIPAL DIF DE ATIZAPAN DE ZARAGOZA

Pbrin-08b FICHA TECNICA DE SEGUIMIENTO DE INDICADORES 2025 DE GESTIÓN O ESTRATEGICO

TIPO DE FICHA: OSFEM

PILAR DE DESARROLLO / EJE TRANSVERSAL:

4 Eje 4. Bienestar social "Combate a la pobreza y atención a grupos en situación de vulnerabilidad"

TEMA DE DESARROLLO:

Acceso a la salud integral

PROGRAMA PRESUPUESTARIO:

02030201 Atención médica

PROYECTO PRESUPUESTARIO:

020302010111 Apoyo municipal a la prestación de servicios de salud para las personas

OBJETIVO DEL PROGRAMA PRESUPUESTARIO:

Agrupa las líneas de acción dirigidas a proporcionar atención médica a la población maxiquense, con efectividad y calidad de los servicios de salud que otorgan las instituciones del sector público, así como lograr la cobertura universal de los servicios de salud, para reducir los índices de mortalidad y morbilidad aumentando la esperanza de vida de la población de la entidad.

DEPENDENCIA GENERAL:

E00 AREA DE OPERACIÓN

DEPENDENCIA AUXILIAR:

310 Área de Salud y Deporte

ESTRUCTURA DEL INDICADOR

NOMBRE DEL INDICADOR: Porcentaje de ilustrativos para prevención de enfermedades distribuidos.

FÓRMULA DEL CÁLCULO: (Número de material de difusión distribuido para la promoción de la salud/Total de material de difusión realizado) \* 100

INTERPRETACIÓN: A mayor porcentaje, mayor número de material de difusión distribuido para la promoción de la salud

DIMENSIÓN QUE ATIENDE: Eficiencia

DESCRIPCIÓN DEL FACTOR DE COMPARACIÓN: Resultados alcanzados en 2024

FRECUENCIA DE MEDICIÓN:

Trimestral

AMBITO GEOGRAFICO:

COBERTURA:

LÍNEA BASE

600

Número: NA 2.1

COMPORTAMIENTO DE LAS VARIABLES DURANTE EL TRIMESTRE: Abril-Junio

VARIABLE	UNIDAD DE MEDIDA	OPERACION	META ANUAL	AVANCE TRIMESTRAL				AVANCE ACUMULADO			
				Programado	%	Alcanzado	%	Programado	%	Alcanzado	%
Número de material de difusión distribuido para la promoción de la salud	Folios	Sumable	600.00	150.00	25.00	150.00	100.00	300.00	50.00	330.00	110.00
Total de material de difusión realizado	Folios	Sumable	600.00	150.00	25.00	150.00	100.00	300.00	50.00	330.00	110.00

COMPORTAMIENTO DEL INDICADOR

DESCRIPCIÓN DE LA META ANUAL

Para alcanzar la meta se realizará material ilustrativo de salud para distribuir a la población

TRIMESTRE: Abril-Junio

META ANUAL	AVANCE TRIMESTRAL				AVANCE ACUMULADO			
	Programado	Alcanzado	EF%	SEMAFORO	Programado	Alcanzado	EF%	SEMAFORO
100.00	100.00	100.00	100.00	VERDE	100.00	100.00	100.00	VERDE

DESCRIPCIÓN DE RESULTADOS Y JUSTIFICACIÓN EN CASO DE VARIACIÓN SUPERIOR A ± 10 % RESPECTO AL O PROGRAMADO

EVALUACION DEL INDICADOR

DEPENDENCIA GENERAL: E00 AREA DE OPERACIÓN

DEPENDENCIA AUXILIAR: 310 Área de Salud y Deporte



U.I.P.P.E.



C.D. Yusefny Klaidon Cervantes Contreras

C. Dafne Kinnerath González Solís

VO. BO.

FECHA DE ELABORACION 18/07/2025

Hojas 107 de 203





ICIPAL DIF DE ATIZAPAN DE ZARAGOZA

PbRm-08b FICHA TECNICA DE SEGUIMIENTO DE INDICADORES 2025 DE GESTIÓN O ESTRATEGICO

TIPO DE FICHA: OSFEM

PILAR DE DESARROLLO/ EJE TRANSVERSAL: 4 Eje 4. Bienestar social "Combate a la pobreza y atención a grupos en situación de vulnerabilidad"

TEMA DE DESARROLLO: Acceso a la salud integral

PROGRAMA PRESUPUESTARIO: 02030201 Atención médica

PROYECTO PRESUPUESTARIO: 020302010111 Apoyo municipal a la prestación de servicios de salud para las personas

OBJETIVO DEL PROGRAMA PRESUPUESTARIO: Agrupa las líneas de acción dirigidas a proporcionar atención médica a la población mexicana, con efectividad y calidad de los servicios de salud que otorgan las instituciones del sector público, así como lograr la cobertura universal de los servicios de salud, para reducir los índices de mortalidad y morbilidad aumentando la esperanza de vida de la población de la entidad.

DEPENDENCIA GENERAL: E00 AREA DE OPERACION

DEPENDENCIA AUXILIAR: 310 Área de Salud y Deporte

ESTRUCTURA DEL INDICADOR

NOMBRE DEL INDICADOR: Porcentaje de jornadas para prevención de la salud realizadas.  
(Jornadas para la prevención de la salud realizadas/jornadas para la prevención de la salud programadas)\*100

FÓRMULA DEL CÁLCULO: A mayor porcentaje, mayor número de jornadas para prevención de la salud

INTERPRETACIÓN: Eficiencia

DIMENSIÓN QUE ATIENDE: Resultados alcanzados en 2024

DESCRIPCIÓN DEL FACTOR DE COMPARACIÓN:

AMBITO GEOGRAFICO:

COBERTURA:

LÍNEA BASE

Número: NA 2.2

COMPORTAMIENTO DE LAS VARIABLES DURANTE EL TRIMESTRE: Abril-Junio

VARIABLE	UNIDAD DE MEDIDA	OPERACION	META ANUAL	AVANCE TRIMESTRAL				AVANCE ACUMULADO			
				Programado	%	Alcanzado	%	Programado	%	Alcanzado	%
Jornadas para la prevención de la salud realizadas	Jornada	Sumada	200.00	50.00	25.00	50.00	100.00	100.00	50.00	50.00	50.00
Jornadas para la prevención de la salud programadas	Jornada	Sumada	200.00	50.00	25.00	50.00	100.00	100.00	50.00	50.00	50.00

COMPORTAMIENTO DEL INDICADOR  
DESCRIPCION DE LA META ANUAL

Para alcanzar la meta se realizaron jornadas para la prevención de la salud

META ANUAL	TRIMESTRE: Abril-Junio				AVANCE ACUMULADO			
	Programado	Alcanzado	EF%	SEMAFORO	Programado	Alcanzado	EF%	SEMAFORO
100.00	100.00	100.00	100.00	VERDE	100.00	83.00	83.00	VERDE

DESCRIPCION DE RESULTADOS Y JUSTIFICACION EN CASO DE VARIACION SUPERIOR A ± 10 % RESPECTO A LO PROGRAMADO

COMPORTAMIENTO DEL INDICADOR



DEPENDENCIA GENERAL: E00 AREA DE OPERACION  
DEPENDENCIA AUXILIAR: 310 Área de Salud y Deporte

Atlix de Zaragoza  
Gobierno Municipal 2025 - 2027



U.I.P.P.E.

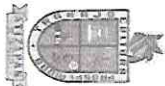
VO. BO.

C.D. Yusefmy Kibeth Cervantes Carranza

C. Delfino Kinnorath González Solís

FECHA DE ELABORACION: 18/07/2025

Hojas: 109 de 206



ICIGAL DIF DE ATIZAPAN DE ZARAGOZA

PILAR DE DESARROLLO / E/LE TRANSVERSAL: 4 Eje 4. Bienestar social 'Combate a la pobreza y atención a grupos en situación de vulnerabilidad'

TEMA DE DESARROLLO: Acceso a la salud integral

PROGRAMA PRESUPUESTARIO: 02030201 Atención médica

PROYECTO PRESUPUESTARIO: 020302010111 Apoyo municipal a la prestación de servicios de salud para las personas

OBJETIVO DEL PROGRAMA PRESUPUESTARIO: Apuay las líneas de acción dirigidas a proporcionar atención médica a la población maxiquense, con efectividad y calidad de los servicios de salud que otorgan las instituciones del sector público, así como lograr la cobertura universal de los servicios de salud, para reducir los índices de morbilidad y mortalidad aumentando la esperanza de vida de la población de la entidad.

DEPENDENCIA GENERAL: E00 AREA DE OPERACIÓN

DEPENDENCIA AUXILIAR: 310 Área de Salud y Deporte

ESTRUCTURA DEL INDICADOR

NOMBRE DEL INDICADOR: Porcentaje gestiones realizadas para la adquisición de suministros médicos.

FÓRMULA DEL CÁLCULO: (Gestiones para adquisición de suministros médicos realizadas/Gestiones para adquisición de suministros médicos programadas) \*100

INTERPRETACIÓN: A mayor porcentaje, mayor número de gestiones de adquisiciones de insumos médicos

DIMENSIÓN QUE ATIENDE: Eficiencia

DESCRIPCIÓN DEL FACTOR DE COMPARACIÓN: Resultados alcanzados en 2024

FRECUENCIA DE MEDICIÓN:

Trimestral

AMBITO GEOGRAFICO:

COBERTURA:

LÍNEA BASE: 600

Número: NA 3.1

COMPORTAMIENTO DE LAS VARIABLES DURANTE EL TRIMESTRE: Abril-Junio

VARIABLE	UNIDAD DE MEDIDA	OPERACION	META ANUAL	AVANCE TRIMESTRAL				AVANCE ACUMULADO			
				Programado	%	Alcanzado	%	Programado	%	Alcanzado	%
Gestiones para adquisición de suministros médicos realizadas	Requisición	Suministro	600.00	150.00	25.00	150.00	100.00	300.00	50.00	300.00	100.00
Gestiones para adquisición de insumos médicos programadas	Requisición	Suministro	600.00	150.00	25.00	150.00	100.00	300.00	50.00	300.00	100.00

COMPORTAMIENTO DEL INDICADOR

DESCRIPCION DE LA METAANUAL

Para alcanzar la meta se realizaron gestiones para la adquisición de insumos médicos

TRIMESTRE: Abril-Junio

METAANUAL	AVANCE TRIMESTRAL				AVANCE ACUMULADO			
	Programado	Alcanzado	EF%	SEMAFORO	Programado	Alcanzado	EF%	SEMAFORO
100.00	100.00	100.00	100.00	VERDE	100.00	100.00	100.00	VERDE

DESCRIPCION DE RESULTADOS Y JUSTIFICACIÓN EN CASO DE VARIACIÓN SUPERIOR A ± 10 %, RESPECTO A LO PROGRAMADO

EVALUACION DEL INDICADOR

DEPENDENCIA GENERAL: E00 AREA DE OPERACIÓN

DEPENDENCIA AUXILIAR: 310 Área de Salud y Deporte



VO. BO.

C.D. Yoseliny Kibeth Cervantes Carranza

C. Daine Kimereth González Solís

FECHA DE ELABORACIÓN: 18/07/2025

Página: 109 de 205



Municipio de Atizapán de Zaragoza

PBRM-08b FICHA TECNICA DE SEGUIMIENTO DE INDICADORES 2025 DE GESTIÓN O ESTRATEGICO



TIPO DE FICHA: OSFEM

PILAR DE DESARROLLO / EJE TRANSVERSAL: 4 Eje 4. Bienestar social "Combate a la pobreza y atención a grupos en situación de vulnerabilidad"

TEMA DE DESARROLLO: Combate a la pobreza y reducción de las carencias sociales

PROGRAMA PRESUPUESTARIO: 02050603 Alimentación y nutrición para la población infantil y adolescente

PROYECTO PRESUPUESTARIO: 020506030101 Desayunos escolares

OBJETIVO DEL PROGRAMA PRESUPUESTARIO: Engloba las acciones encaminadas a disminuir la desnutrición, el sobrepeso y la obesidad en la población preescolar en zonas indígenas, rurales y urbano marginadas del territorio estatal.

DEPENDENCIA GENERAL: E00 AREA DE OPERACION

DEPENDENCIA AUXILIAR: 311 Área de Servicios Nutricionales

ESTRUCTURA DEL INDICADOR

NOMBRE DEL INDICADOR: Porcentaje de desayunos escolares entregados a la población infantil del municipio.  
FORMULA DEL CALCULO: (Desayunos escolares entregados a la población infantil del municipio/Desayunos escolares programados a entregar) \*100

INTERPRETACIÓN: A mayor porcentaje, mayor población infantil beneficiada con programas alimentarios

DIMENSION QUE ATIENDE: Eficiencia

DESCRIPCIÓN DEL FACTOR DE COMPARACIÓN: Se prevé alcanzar la meta mediante la entrega de raciones de desayunos escolares a la población infantil de escuelas beneficiarias en de Atizapán de Zaragoza

FRECUENCIA DE MEDICIÓN:

Trimestral

AMBITO GEOGRAFICO:

COBERTURA:

LÍNEA BASE 1,511,450

Número: NC 1

COMPORTAMIENTO DE LAS VARIABLES DURANTE EL TRIMESTRE: Abril-Junio

VARIABLE	UNIDAD DE MEDIDA	OPERACION	META ANUAL	AVANCE TRIMESTRAL				AVANCE ACUMULADO			
				Programado	%	Alcanzado	%	Programado	%	Alcanzado	%
Desayunos escolares entregados a la población infantil del municipio	Ración	Sumable	1,511,450.00	397,750.00	26.32	397,750.00	100.00	811,410.00	53.68	811,410.00	100.00
Desayunos escolares programados a entregar	Ración	Sumable	1,511,450.00	397,750.00	26.32	397,750.00	100.00	811,410.00	53.68	811,410.00	100.00

COMPORTAMIENTO DEL INDICADOR

DESCRIPCIÓN DE LA META ANUAL

Se prevé alcanzar la meta mediante la entrega de raciones de desayunos escolares a la población infantil de escuelas beneficiarias en de Atizapán de Zaragoza

TRIMESTRE: Abril-Junio

META ANUAL	AVANCE TRIMESTRAL				AVANCE ACUMULADO			
	Programado	Alcanzado	EF%	SEMAFORO	Programado	Alcanzado	EF%	SEMAFORO
100.00	100.00	100.00	100.00	VERDE	100.00	100.00	100.00	VERDE

DESCRIPCIÓN DE RESULTADOS Y JUSTIFICACIÓN EN CASO DE VARIACIÓN SUPERIOR A ± 10 % RESPECTO AL PROGRAMA

EVALUACION DEL INDICADOR

DEPENDENCIA GENERAL: E00 AREA DE OPERACION  
DEPENDENCIA AUXILIAR: 311 Área de Servicios Nutricionales



U.I.P.P.E.



ELABORO

VO. BO.

C. Patricia Monserrath Gomez Serrano

C. Dafne Kimereth González Soleto

FECHA DE ELABORACION: 11/07/2025

Hoja: 110 de 206





ICIPAL DIF DE ATIZAPAN DE ZARAGOZA

PbRn-08b FICHA TECNICA DE SEGUIMIENTO DE INDICADORES 2025 DE GESTIÓN O ESTRATEGICO

TIPO DE FICHA: OSFEM

4 Eje 4. Bienestar social "Combate a la pobreza y atención a grupos en situación de vulnerabilidad"

Combate a la pobreza y reducción de las carencias sociales

02050603 Alimentación y nutrición para la población infantil y adolescente

020506030101 Desayunos escolares

Engloba las acciones encaminadas a disminuir la desnutrición, el sobrepeso y la obesidad en la población preescolar en zonas indígenas, rurales y urbano marginadas del territorio estatal.

E00 AREA DE OPERACION

311 Área de Servicios Nutricionales

ESTRUCTURA DEL INDICADOR

PILAR DE DESARROLLO / EJE TRANSVERSAL:  
TEMA DE DESARROLLO:  
PROGRAMA PRESUPUESTARIO:  
PROYECTO PRESUPUESTARIO:  
OBJETIVO DEL PROGRAMA PRESUPUESTARIO:  
DEPENDENCIA GENERAL:  
DEPENDENCIA AUXILIAR:

NOMBRE DEL INDICADOR: Porcentaje de escuelas beneficiarias con desayunos escolares.  
FÓRMULA DEL CÁLCULO: (Escuelas beneficiarias del municipio con el programa de desayunos escolares/total de escuelas de educación básica ubicadas en localidades de alto y muy alta marginación del municipio) \*100  
INTERPRETACIÓN: Porcentaje de escuelas beneficiarias de desayunos escolares.  
DIMENSIÓN QUE ATIENDE: Eficiencia  
DESCRIPCIÓN DEL FACTOR DE COMPARACIÓN: Resultados alcanzados en 2024  
FRECUENCIA DE MEDICIÓN: Semestral  
AMBITO GEOGRAFICO:

COBERTURA:

LÍNEA BASE

71

Número: NA 1.1

COMPORTAMIENTO DE LAS VARIABLES DURANTE EL TRIMESTRE: Abril-Junio

VARIABLE	UNIDAD DE MEDIDA	OPERACION	META ANUAL	AVANCE TRIMESTRAL				AVANCE ACUMULADO			
				Programado	%	Alcanzado	%	Programado	%	Alcanzado	%
				71.00	100.00	71.00	100.00	71.00	100.00	71.00	100.00
Escuelas beneficiarias del municipio con el programa de desayunos escolares	Escuela	Constante	71.00	71.00	100.00	71.00	100.00	71.00	100.00	71.00	100.00
Total de escuelas de educación básica ubicadas en localidades de alto y muy alta marginación del municipio											
COMPORTAMIENTO DEL INDICADOR											
DESCRIPCION DE LA META ANUAL											

Se tiene programado atender a la totalidad de escuelas del padrón de escuelas beneficiadas con el programa de desayunos escolares.

TRIMESTRE: Abril-Junio

META ANUAL	AVANCE TRIMESTRAL				AVANCE ACUMULADO			
	Programado	Alcanzado	EF%	SEMAFORO	Programado	Alcanzado	EF%	SEMAFORO
	100.00	100.00	100.00	VERDE	100.00	100.00	100.00	VERDE

DESCRIPCIÓN DE RESULTADOS Y JUSTIFICACIÓN EN CASO DE VARIACIÓN SUPERIOR A ±10 %, RESPECTO AL O PROGRAMADO

EVALUACION DEL INDICADOR

DEPENDENCIA GENERAL: E00 AREA DE OPERACIÓN  
DEPENDENCIA AUXILIAR: 311 Área de Servicios Nutricionales



U.I.P.P.E.



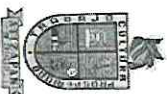
VO. BO.

C. Patricia Montserrat Gomez Serrano

C. Dafne Kimereth González Soelo

FECHA DE ELABORACION: 11/07/2025

Hoja: 113 de 206



ICIPAL DIF DE ATLIZAPAN DE ZARAGOZA

PbRm-08b FICHA TECNICA DE SEGUIMIENTO DE INDICADORES 2025 DE GESTIÓN O ESTRATEGICO



TIPO DE FICHA: OSFEM

PILAR DE DESARROLLO / EJE TRANSVERSAL: 4 Eje 4. Bienestar social "Combate a la pobreza y atención a grupos en situación de vulnerabilidad"

TEMA DE DESARROLLO: Combate a la pobreza y reducción de las carencias sociales

PROGRAMA PRESUPUESTARIO: 02060501 Alimentación y nutrición para el bienestar

PROYECTO PRESUPUESTARIO: 020605010101 Estudios nutricionales 020605010102 Dotación alimenticia a población marginada

020605010105 Huertos familiares

OBJETIVO DEL PROGRAMA PRESUPUESTARIO: Incluye el grupo de proyectos que tienen como propósito procurar elevar el estado nutricional de grupos vulnerables, promover la autosuficiencia alimenticia en zonas y comunidades marginadas, y fomentar hábitos adecuados de consumo.

DEPENDENCIA GENERAL: E00 AREA DE OPERACIÓN

DEPENDENCIA AUXILIAR: 310 Área de Salud y Deporte, 311 Área de Servicios Nutricionales

ESTRUCTURA DEL INDICADOR

NOMBRE DEL INDICADOR: Porcentaje de paquetes de semillas para el establecimiento de huertos entregados.

FÓRMULA DEL CÁLCULO: (Número de paquetes de semillas para el establecimiento de huertos entregados / Total de paquetes de semillas para el establecimiento de huertos solicitados) \*100

INTERPRETACIÓN: Se pretende obtener el porcentaje de paquetes de semillas para el establecimiento de huertos entregados.

FRECUENCIA DE MEDICIÓN: Trimestral

DIMENSIÓN QUE ATIENDE: Eficiencia

DESCRIPCIÓN DEL FACTOR DE COMPARACIÓN:

AMBITO GEOGRAFICO: Resultados alcanzados en 2024

COBERTURA:

LÍNEA BASE 308

Número: NC 3

COMPORTAMIENTO DE LAS VARIABLES DURANTE EL TRIMESTRE: Abril-Junio											
VARIABLE	UNIDAD DE MEDIDA	OPERACION	META ANUAL	AVANCE TRIMESTRAL				AVANCE ACUMULADO			
				Programado	%	Alcanzado	%	Programado	%	Alcanzado	%
Número de paquetes de semillas para el establecimiento de huertos entregados	Paquete	Sumable	304.00	4.00	1.32	4.00	100.00	8.00	2.63	8.00	100.00
Total de paquetes de semillas para el establecimiento de huertos solicitados	Paquete	Sumable	304.00	4.00	1.32	4.00	100.00	8.00	2.63	8.00	100.00

COMPORTAMIENTO DEL INDICADOR

DESCRIPCIÓN DE LA META ANUAL

Se prevé beneficiar a los solicitantes de semillas para el establecimiento de huertos.


META ANUAL	TRIMESTRE: Abril-Junio				AVANCE ACUMULADO			
	AVANCE TRIMESTRAL		SEMAFORO		AVANCE ACUMULADO		SEMAFORO	
100.00	Programado	Alcanzado	EF%	VERDE	Programado	Alcanzado	EF%	VERDE
	100.00	100.00	100.00	VERDE	100.00	100.00	100.00	VERDE

DESCRIPCIÓN DE RESULTADOS Y JUSTIFICACIÓN EN CASO DE VARIACIÓN SUPERIOR A ± 10 % RESPECTO A LO PROGRAMADO

EVALUACIÓN DEL INDICADOR

DEPENDENCIA GENERAL: E00 AREA DE OPERACIÓN

DEPENDENCIA AUXILIAR: 310 Área de Salud y Deporte, 311 Área de Servicios Nutricionales




ELABORO

VO. BO.

C. Patricia Monserrat Gomez Serrano

C. Daline Kimereth González Soelo



ICIPAL DIF DE ATZAPAN DE ZARAGOZA

PBrm-08b FICHA TECNICA DE SEGUIMIENTO DE INDICADORES 2025 DE GESTIÓN O ESTRATEGICO



TIPO DE FICHA: OSFEM

PILAR DE DESARROLLO / EJE TRANSVERSAL:

4 Eje 4. Bienestar social "Combate a la pobreza y atención a grupos en situación de vulnerabilidad"

TEMA DE DESARROLLO:

Combate a la pobreza y reducción de las carencias sociales

PROGRAMA PRESUPUESTARIO:

02060501 Alimentación y nutrición para el bienestar

PROYECTO PRESUPUESTARIO:

020605010101 Estudios nutricionales

020605010102

Dotación alimenticia a población marginada

OBJETIVO DEL PROGRAMA PRESUPUESTARIO:

Incluye el grupo de proyectos que tienen como propósito procurar elevar el estado nutricional de grupos vulnerables, promover la autosuficiencia alimenticia en zonas y comunidades marginadas, y fomentar hábitos adecuados de consumo.

DEPENDENCIA GENERAL:

E00 AREA DE OPERACIÓN

DEPENDENCIA AUXILIAR:

310 Área de Salud y Deporte, 311 Área de Servicios Nutricionales

ESTRUCTURA DEL INDICADOR

NOMBRE DEL INDICADOR:

Porcentaje de solicitudes beneficiadas con la entrega de apoyo nutricionales.

FÓRMULA DEL CÁLCULO:

(Número de solicitudes de apoyo nutricional beneficiadas / Total de solicitudes de apoyo nutricional presentadas) \*100

INTERPRETACIÓN:

A mayor porcentaje, mayor número de solicitudes de apoyo alimentario beneficiadas.

DIMENSIÓN QUE ATIENDE:

Eficiencia

FRECUENCIA DE MEDICIÓN:

Trimestral

DESCRIPCIÓN DEL FACTOR DE COMPARACIÓN:

Resultados alcanzados en 2024

AMBITO GEOGRAFICO:

COBERTURA:

LÍNEA BASE

308

Número: NA 1.1

COMPORTAMIENTO DE LAS VARIABLES DURANTE EL TRIMESTRE: Abril-Junio

VARIABLE	UNIDAD DE MEDIDA	OPERACION	META ANUAL	AVANCE TRIMESTRAL				AVANCE ACUMULADO			
				Programado	%	Alcanzado	%	Programado	%	Alcanzado	%
Número de solicitudes de apoyo nutricional beneficiadas	Solicitud	Sumable	304.00	4.00	1.32	4.00	100.00	8.00	2.63	8.00	100.00
Total de solicitudes de apoyo nutricional presentadas	Solicitud	Sumable	304.00	4.00	1.32	4.00	100.00	8.00	2.63	8.00	100.00

COMPORTAMIENTO DEL INDICADOR

DESCRIPCIÓN DE LA META ANUAL

Se prevé beneficiar a los solicitantes de semillas para el establecimiento de huertos

TRIMESTRE: Abril-Junio

META ANUAL	AVANCE TRIMESTRAL				AVANCE ACUMULADO			
	Programado	Alcanzado	EF%	SEMAFORO	Programado	Alcanzado	EF%	SEMAFORO
100.00	100.00	100.00	100.00	VERDE	100.00	100.00	100.00	VERDE

DESCRIPCIÓN DE RESULTADOS Y JUSTIFICACIÓN EN CASO DE VARIACIÓN SUPERIOR A ± 10 % RESPECTO A LO PROGRAMADO

EVALUACION DEL INDICADOR

DEPENDENCIA GENERAL:

E00 AREA DE OPERACIÓN

310 Área de Salud y Deporte, 311 Área de Servicios Nutricionales

DEPENDENCIA AUXILIAR:

310 Área de Salud y Deporte, 311 Área de Servicios Nutricionales



C. Patricia Monseñal Gómez Serrano

U.I.P.P.E.  
VO. BO.

C. Daline Kimereth González Sotelo





MUNICIPIO DE ATIZAPÁN DE ZARAGOZA

PbRm-08b FICHA TECNICA DE SEGUIMIENTO DE INDICADORES 2025 DE GESTIÓN O ESTRATEGICO



TIPO DE FICHA: OSFEM

PILAR DE DESARROLLO / EJE TRANSVERSAL: 4 Eje 4. Bienestar social "Combate a la pobreza y atención a grupos en situación de vulnerabilidad"

TEMA DE DESARROLLO: Combate a la pobreza y reducción de las carencias sociales

PROGRAMA PRESUPUESTARIO: 02060501 Alimentación y nutrición para el bienestar

PROYECTO PRESUPUESTARIO: 0206050101 Estudios nutricionales

020605010102 Dotación alimenticia a población marginada

OBJETIVO DEL PROGRAMA PRESUPUESTARIO:

Incluye el grupo de proyectos que tienen como propósito procurar elevar el estado nutricional de grupos vulnerables, promover la autosuficiencia alimenticia en zonas y comunidades marginadas, y fomentar hábitos adecuados de consumo.

E00 AREA DE OPERACIÓN

310 Área de Salud y Deporte, 311 Área de Servicios Nutricionales

ESTRUCTURA DEL INDICADOR

DEPENDENCIA GENERAL:

310 Área de Salud y Deporte, 311 Área de Servicios Nutricionales

DEPENDENCIA AUXILIAR:

Porcentaje de supervisiones para el aprovechamiento de los apoyos nutricionales realizadas.

NOMBRE DEL INDICADOR:

(Número de supervisiones para el aprovechamiento de los apoyos nutricionales realizadas / Total de supervisiones para el aprovechamiento de los apoyos programados) \*100

FORMULA DEL CALCULO:

A mayor porcentaje, mayor número de solicitudes de apoyo alimentario beneficiadas.

INTERPRETACIÓN:

Eficiencia

FRECUENCIA DE MEDICIÓN:

Trimestral

DESCRIPCIÓN DEL FACTOR DE COMPARACIÓN:

Resultados alcanzados en 2024

AMBITO GEOGRAFICO:

COBERTURA:

LÍNEA BASE

120

Número: NA 1.3

COMPORTAMIENTO DE LAS VARIABLES DURANTE EL TRIMESTRE: Abril-Junio

VARIABLE	UNIDAD DE MEDIDA	OPERACION	META ANUAL	AVANCE TRIMESTRAL				AVANCE ACUMULADO			
				Programado	%	Alcanzado	%	Programado	%	Alcanzado	%
Número de supervisiones para el aprovechamiento de los apoyos nutricionales realizadas	Supervisión	Sumable	240.00	65.00	27.08	65.00	100.00	135.00	56.25	135.00	100.00
Total de supervisiones para el aprovechamiento de los apoyos programados	Supervisión	Sumable	240.00	65.00	27.08	65.00	100.00	135.00	56.25	135.00	100.00

COMPORTAMIENTO DEL INDICADOR

DESCRIPCION DE LA META ANUAL

Se prevén realizar las supervisiones del programa de comedores comunitarios para el buen funcionamiento del programa.

TRIMESTRE: Abril-Junio

METAANUAL	AVANCE TRIMESTRAL				AVANCE ACUMULADO			
	Programado	Alcanzado	EF%	SEMAFORO	Programado	Alcanzado	EF%	SEMAFORO
100.00	100.00	100.00	100.00	VERDE	100.00	100.00	100.00	VERDE

DESCRIPCION DE RESULTADOS Y JUSTIFICACIÓN EN CASO DE VARIACIÓN SUPERIOR A ±10 % RESPECTO A LO PROGRAMADO

EVALUACION DEL INDICADOR



Atizapán de Zaragoza  
Gobierno Municipal 2024-2027

DEPENDENCIA GENERAL:

E00 AREA DE OPERACIÓN

310 Área de Salud y Deporte, 311 Área de Servicios Nutricionales

DEPENDENCIA AUXILIAR:



U.I.P.P.E.

VO. BO.

C. Patricia Monserrat Gomez Serrato

C. Daline Kimereth González Soledad

FECHA DE ELABORACIÓN: 11/07/2025

Hoja: 124 de 208



ICIPAL DIF DE ATIZAPAN DE ZARAGOZA

PRM-08b FICHA TECNICA DE SEGUIMIENTO DE INDICADORES 2025 DE GESTIÓN O ESTRATEGICO

TIPO DE FICHA: OSFEM

PLAN DE DESARROLLO / EJE TRANSVERSAL:

4 Eje 4. Bienestar social "Combate a la pobreza y atención a grupos en situación de vulnerabilidad"

TEMA DE DESARROLLO:

Atención a grupos vulnerables

PROGRAMA PRESUPUESTARIO:

02060801 Protección a la población infantil y adolescente

PROYECTO PRESUPUESTARIO:

020608010104 Niños, niñas y adolescentes en situación de migración acompañada y no acompañada

020608010105 Promoción de la participación infantil y adolescente

OBJETIVO DEL PROGRAMA PRESUPUESTARIO:

Agrupar los proyectos que llevan a cabo los gobiernos municipales para garantizar el respeto a los derechos de los infantes y adolescentes, incluyendo aquellos que se encuentran en condiciones de marginación no acompañada, con acciones que mejoren su bienestar y desarrollo

DEPENDENCIA GENERAL:

E00 AREA DE OPERACION

DEPENDENCIA AUXILIAR:

308 Área de Orientación Familiar

ESTRUCTURA DEL INDICADOR

NOMBRE DEL INDICADOR:

Porcentaje de infantes en situación de vulnerabilidad de sus derechos detectados.

FÓRMULA DEL CÁLCULO:

(Número de infantes detectados en situación de vulnerabilidad / Total de infantes previstos a ser detectados en situación de vulnerabilidad) \*100

INTERPRETACIÓN:

A mayor porcentaje mayor número de infantes en situación de vulnerabilidad de sus derechos detectados.

DIMENSIÓN QUE ATIENDE:

Eficiencia

FRECUENCIA DE MEDICIÓN:

Semestral

DESCRIPCIÓN DEL FACTOR DE COMPARACIÓN:

Resultados alcanzados en 2024

ÁMBITO GEOGRÁFICO:

COBERTURA:

LÍNEA BASE

650

Número: NC 1

COMPORTAMIENTO DE LAS VARIABLES DURANTE EL TRIMESTRE: Abril-Junio

VARIABLE	UNIDAD DE MEDIDA	OPERACION	META ANUAL	AVANCE TRIMESTRAL				AVANCE ACUMULADO			
				Programado	%	Alcanzado	%	Programado	%	Alcanzado	%
Número de infantes detectados en situación de vulnerabilidad	Infantes atendidos	Sumable	650.00	325.00	50.00	325.00	100.00	325.00	50.00	325.00	100.00
Total de infantes previstos a ser detectados en situación de vulnerabilidad	Infantes atendidos	Sumable	650.00	325.00	50.00	325.00	100.00	325.00	50.00	325.00	100.00

COMPORTAMIENTO DEL INDICADOR

DESCRIPCIÓN DE LA META ANUAL

Se prevé alcanzar la meta atendiendo reportes de vulneración e identificación de infantes a quienes se les vulneran sus derechos

TRIMESTRE: Abril-Junio

META ANUAL	AVANCE TRIMESTRAL				AVANCE ACUMULADO			
	Programado	Alcanzado	EF%	SEMAFORO	Programado	Alcanzado	EF%	SEMAFORO
100.00	100.00	100.00	100.00	VERDE	100.00	100.00	100.00	VERDE

DESCRIPCIÓN DE RESULTADOS Y JUSTIFICACIÓN EN CASO DE VARIACIÓN SUPERIOR A ± 10 % RESPECTO AL PROGRAMA

EVALUACIÓN DEL INDICADOR

DEPENDENCIA GENERAL:  
DEPENDENCIA AUXILIAR:

E00 AREA DE OPERACION  
308 Área de Orientación Familiar



VO. BO.



C. Dafne Kimereth González Soleto





IICIPAL DIF DE ATIZAPAN DE ZARAGOZA

PbRm-08b FICHA TECNICA DE SEGUIMIENTO DE INDICADORES 2025 DE GESTIÓN O ESTRATEGICO



TIPO DE FICHA: OSFEM

PILAR DE DESARROLLO / EJE TRANSVERSAL:

4 Eje 4. Bienestar social "Combate a la pobreza y atención a grupos en situación de vulnerabilidad"

TEMA DE DESARROLLO:

Atención a grupos vulnerables

PROGRAMA PRESUPUESTARIO:

02060701 Pueblos Indígenas

PROYECTO PRESUPUESTARIO:

020607010101 Preservación y revalorización de usos y costumbres de los pueblos indígenas

OBJETIVO DEL PROGRAMA PRESUPUESTARIO:

Incluye el quehacer gubernamental para impulsar el desarrollo integral de los pueblos indígenas con la participación social y el respeto a sus costumbres y tradiciones.

DEPENDENCIA GENERAL:

E00 AREA DE OPERACIÓN

DEPENDENCIA AUXILIAR:

313 Área de Desarrollo Comunitario

ESTRUCTURA DEL INDICADOR

NOMBRE DEL INDICADOR:

Porcentaje de exposiciones artísticas étnicas realizadas.

FÓRMULA DEL CÁLCULO:

(Exposiciones artísticas étnicas realizadas/Exposiciones artísticas programadas)\*100

INTERPRETACIÓN:

A mayor porcentaje mayor número de Exposiciones artísticas étnicas realizadas.

DIMENSIÓN QUE ATIENDE:

Eficiencia

DESCRIPCIÓN DEL FACTOR DE COMPARACIÓN:

Resultados obtenidos en 2024

FRECUENCIA DE MEDICIÓN:

Trimestral

AMBITO GEOGRAFICO:

COBERTURA:

LÍNEA BASE

Número: NA 5.1

1

COMPORTAMIENTO DE LAS VARIABLES DURANTE EL TRIMESTRE: Abril-Junio

VARIABLE	UNIDAD DE MEDIDA	OPERACION	META ANUAL	AVANCE TRIMESTRAL				AVANCE ACUMULADO			
				Programado	%	Alcanzado	%	Programado	%	Alcanzado	%
Exposiciones artísticas étnicas realizadas	Evento	Sumable	1.00	0.00	0.00	0.00	0.00	0.00	0.00	0.00	0.00
Exposiciones artísticas étnicas Programadas	Evento	Sumable	1.00	0.00	0.00	0.00	0.00	0.00	0.00	0.00	0.00

COMPORTAMIENTO DEL INDICADOR

DESCRIPCIÓN DE LA META ANUAL

Se prevé la realización de un evento para lograr la meta durante el año 2024

TRIMESTRE: Abril-Junio

META ANUAL	AVANCE TRIMESTRAL				AVANCE ACUMULADO			
	Programado	Alcanzado	EF%	SEMAFORO	Programado	Alcanzado	EF%	SEMAFORO
100.00	0.00	0.00	0.00	VERDE	0.00	0.00	0.00	VERDE

DESCRIPCIÓN DE RESULTADOS Y JUSTIFICACIÓN EN CASO DE VARIACIÓN SUPERIOR A 10 % RESPECTO A LO PROGRAMADO  
En el presente trimestre no se programó meta

EVALUACION DEL INDICADOR

DEPENDENCIA GENERAL:  
DEPENDENCIA AUXILIAR:

E00 AREA DE OPERACIÓN  
313 Área de Desarrollo Comunitario



U.I.P.P.E.

VO. BO.

C. Patricia Monserat Gomez Serrano

C. Daline Kimereth González Soledad

FECHA DE ELABORACION: 11/07/2025

Hoja: 144 de 208





ICIPAL DIF DE ATZAPAN DE ZARAGOZA

PBrm-08b FICHA TECNICA DE SEGUIMIENTO DE INDICADORES 2025 DE GESTIÓN O ESTRATEGICO

TIPO DE FICHA: OSFEM

4 Eje 4. Bienestar social "Combate a la pobreza y atención a grupos en situación de vulnerabilidad"

TEMA DE DESARROLLO: Atención a grupos vulnerables  
PROGRAMA PRESUPUESTARIO: 02060701 Pueblos Indígenas  
PROYECTO PRESUPUESTARIO: 020607010101 Preservación y revalorización de usos y costumbres de los pueblos indígenas  
OBJETIVO DEL PROGRAMA PRESUPUESTARIO: Incluye el quehacer gubernamental para impulsar el desarrollo integral de los pueblos indígenas con la participación social y el respeto a sus costumbres y tradiciones.  
DEPENDENCIA GENERAL: E00 AREA DE OPERACIÓN  
DEPENDENCIA AUXILIAR: 313 Área de Desarrollo Comunitario

ESTRUCTURA DEL INDICADOR

NOMBRE DEL INDICADOR: Porcentaje de asistentes a las exposiciones efectuadas.  
FÓRMULA DEL CALCULO: (Asistentes a las exposiciones efectuadas/asistentes esperados)\*100  
INTERPRETACIÓN: A mayor porcentaje, mayor número de asistentes a las exposiciones efectuadas.  
DIMENSIÓN QUE ATIENDE: Eficiencia  
DESCRIPCIÓN DEL FACTOR DE COMPARACIÓN: Resultados obtenidos en 2024

Frecuencia de medición: Trimestral

COBERTURA: 150  
LÍNEA BASE: 150  
Número: NA 5.2

COMPORTAMIENTO DE LAS VARIABLES DURANTE EL TRIMESTRE: Abril-Junio									
UNIDAD DE MEDIDA	OPERACION	META ANUAL	AVANCE TRIMESTRAL				AVANCE ACUMULADO		
			Programado	%	Alcanzado	%	Programado	%	Alcanzado
Personas	Sumable	150.00	0.00	0.00	0.00	0.00	0.00	0.00	0.00
Personas	Sumable	150.00	0.00	0.00	0.00	0.00	0.00	0.00	0.00

COMPORTAMIENTO DEL INDICADOR  
DESCRIPCIÓN DE LA META ANUAL

Se prevé lograr la mayor cantidad de asistentes a los eventos durante 2025

META ANUAL	TRIMESTRE: Abril-Junio			
	AVANCE TRIMESTRAL		AVANCE ACUMULADO	
	Programado	Alcanzado	Programado	Alcanzado
100.00	0.00	0.00	0.00	0.00

DESCRIPCIÓN DE RESULTADOS Y JUSTIFICACIÓN EN CASO DE VARIACIÓN SUPERIOR A ±10 %, RESPECTO AL PROGRAMA  
En el presente trimestre no se programó meta

EVALUACIÓN DEL INDICADOR

DEPENDENCIA GENERAL: E00 AREA DE OPERACIÓN  
DEPENDENCIA AUXILIAR: 313 Área de Desarrollo Comunitario

GOBIERNO MUNICIPAL 2025-2027

Atzacán de Zaragoza

GOBIERNO MUNICIPAL 2025-2027

ELABORO

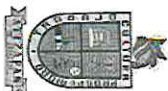
SUBDIRECCIÓN DE ASISTENCIA SOCIAL

VO. BO.

U.I.P.P.E.

C. Patricia Monserrat Gomez Serrano

C. Daline Kimerleth González Soledad



MUNICIPIO DE ATIZAPÁN DE ZARAGOZA

PbRm-08b FICHA TÉCNICA DE SEGUIMIENTO DE INDICADORES 2025 DE GESTIÓN O ESTRATEGICO

TIPO DE FICHA: OSFEM

PILAR DE DESARROLLO/ EJE TRANSVERSAL: 4 Eje 4. Bienestar social "Combate a la pobreza y atención a grupos en situación de vulnerabilidad"

TEMA DE DESARROLLO: Atención a grupos vulnerables

PROGRAMA PRESUPUESTARIO: 02060801 Protección a la población infantil y adolescente

PROYECTO PRESUPUESTARIO: 020608010104 Niñas, niños y adolescentes en situación de migración acompañada y no acompañada

020608010105 Promoción de la participación infantil y adolescente

OBJETIVO DEL PROGRAMA PRESUPUESTARIO: Agrupa los proyectos que llevan a cabo los gobiernos municipales para garantizar el respeto a los derechos de los infantes y adolescentes, incluyendo aquellos que se encuentran en condiciones de marginación no acompañada, con acciones que mejoren su bienestar y desarrollo

DEPENDENCIA GENERAL: E00 AREA DE OPERACION

DEPENDENCIA AUXILIAR: 308 Área de Orientación Familiar

ESTRUCTURA DEL INDICADOR

NOMBRE DEL INDICADOR: Porcentaje de redes infantiles conformadas para promover sus derechos.

FÓRMULA DEL CÁLCULO: (Número de redes infantiles conformadas / Total de redes infantiles programadas) \* 100

INTERPRETACIÓN: A mayor porcentaje, mayor número de redes infantiles conformadas para promover sus derechos.

DIMENSIÓN QUE ATIENDE: Eficiencia

FRECUENCIA DE MEDICIÓN: Trimestral

DESCRIPCIÓN DEL FACTOR DE COMPARACIÓN: Resultados alcanzados en 2024

ÁMBITO GEOGRÁFICO:

COBERTURA:

LÍNEA BASE: 4

Número: NC 3

COMPORTAMIENTO DE LAS VARIABLES DURANTE EL TRIMESTRE: Abril-Junio

VARIABLE	UNIDAD DE MEDIDA	OPERACION	META ANUAL	AVANCE TRIMESTRAL				AVANCE ACUMULADO			
				Programado	%	Alcanzado	%	Programado	%	Alcanzado	%
Número de redes infantiles conformadas	Rd	Sumable	4.00	1.00	25.00	1.00	100.00	2.00	50.00	2.00	100.00
Total de redes infantiles programadas	Rd	Sumable	4.00	1.00	25.00	1.00	100.00	2.00	50.00	2.00	100.00

COMPORTAMIENTO DEL INDICADOR

DESCRIPCIÓN DE LA META ANUAL

Se prevé la conformación de redes infantiles para la protección de sus derechos

TRIMESTRE: Abril-Junio

META ANUAL	AVANCE TRIMESTRAL				AVANCE ACUMULADO			
	Programado	Alcanzado	EF%	SEMAFORO	Programado	Alcanzado	EF%	SEMAFORO
100.00	100.00	100.00	100.00	VERDE	100.00	100.00	100.00	VERDE

DESCRIPCIÓN DE RESULTADOS Y JUSTIFICACIÓN EN CASO DE VARIACIÓN SUPERIOR A ± 10 % RESPECTO A LO PROGRAMADO

EVALUACIÓN DEL INDICADOR

DEPENDENCIA GENERAL: E00 AREA DE OPERACION

DEPENDENCIA AUXILIAR: 308 Área de Orientación Familiar



VO. BO.

Lic. Adela Vázquez Martínez

C. Dafne Kimereth González Solís





Municipio de Zaragoza

PbRm-08b FICHA TECNICA DE SEGUIMIENTO DE INDICADORES 2025 DE GESTIÓN O ESTRATEGICO

TIPO DE FICHA: OSFEM

4 Eje 4. Bienestar social "Combate a la pobreza y atención a grupos en situación de vulnerabilidad"

Atención a grupos vulnerables

02060801 Protección a la población infantil y adolescente

020608010104 Niñas, niños y adolescentes en situación de migración acompañada y no acompañada

020608010106 Promoción y Defensa de los Derechos de las Niñas, Niños y Adolescentes

020608010105 Promoción de la participación infantil y adolescente

Agrupa los proyectos que llevan a cabo los gobiernos municipales para garantizar el respeto a los derechos de los infantes y adolescentes, incluyendo aquellos que se encuentran en condiciones de marginación no acompañada, con acciones que mejoren su bienestar y desarrollo

E00 AREA DE OPERACION

308 Área de Orientación Familiar

ESTRUCTURA DEL INDICADOR

DEPENDENCIA GENERAL:

DEPENDENCIA AUXILIAR:

DEPENDENCIA GENERAL:

DEPENDENCIA AUXILIAR:

DEPENDENCIA GENERAL:

DEPENDENCIA AUXILIAR:

DEPENDENCIA GENERAL:

DEPENDENCIA AUXILIAR:

DEPENDENCIA GENERAL:

DEPENDENCIA AUXILIAR:

DEPENDENCIA GENERAL:

DEPENDENCIA AUXILIAR:

DEPENDENCIA GENERAL:

DEPENDENCIA AUXILIAR:

DEPENDENCIA GENERAL:

DEPENDENCIA AUXILIAR:

DEPENDENCIA GENERAL:

DEPENDENCIA AUXILIAR:

DEPENDENCIA GENERAL:

DEPENDENCIA AUXILIAR:

DEPENDENCIA GENERAL:

DEPENDENCIA AUXILIAR:

DEPENDENCIA GENERAL:

DEPENDENCIA AUXILIAR:

DEPENDENCIA GENERAL:

DEPENDENCIA AUXILIAR:

DEPENDENCIA GENERAL:

DEPENDENCIA AUXILIAR:

DEPENDENCIA GENERAL:

DEPENDENCIA AUXILIAR:

DEPENDENCIA GENERAL:

DEPENDENCIA AUXILIAR:

DEPENDENCIA GENERAL:

DEPENDENCIA AUXILIAR:



Municipio de Zaragoza

Se prevé alcanzar la meta mediante la realización de pláticas para promover los derechos de las niñas, niños y adolescentes a través de difusores infantiles municipales

COMPORTAMIENTO DEL INDICADOR

DESCRIPCION DE LA META ANUAL

COMPORTAMIENTO DEL INDICADOR

TRIMESTRE: Abril-Junio

META ANUAL	AVANCE TRIMESTRAL				AVANCE ACUMULADO			
	Programado	Alcanzado	EF%	SEMAFORO	Programado	Alcanzado	EF%	SEMAFORO
100.00	100.00	100.00	100.00	VERDE	100.00	100.00	100.00	VERDE

DESCRIPCION DE RESULTADOS Y JUSTIFICACIÓN EN CASO DE VARIACIÓN SUPERIOR A ± 10 % RESPECTO AL PROGRAMA

EVALUACION DEL INDICADOR



Municipio de Zaragoza

U.I.P.P.E.

VO. BO.

ELABORÓ  
Lic. Adela Vázquez Martínez

E00 AREA DE OPERACION  
308 Área de Orientación Familiar

FECHA DE ELABORACION: 11/07/2025

Hoja: 148 de 206





MUNICIPIO DE ATIZAPÁN DE ZARAGOZA

PbRm-08b FICHA TECNICA DE SEGUIMIENTO DE INDICADORES 2025 DE GESTIÓN O ESTRATEGICO

TIPO DE FICHA: OSFEM

PILAR DE DESARROLLO/ EJE TRANSVERSAL:

4 Eje 4. Bienestar social "Combate a la pobreza y atención a grupos en situación de vulnerabilidad"

TEMA DE DESARROLLO:

Atención a grupos vulnerables

PROGRAMA PRESUPUESTARIO:

02060801 Protección a la población infantil y adolescente

PROYECTO PRESUPUESTARIO:

020608010104 Niñas, niños y adolescentes en situación de migración acompañada y no acompañada

020608010105 Promoción de la participación infantil y adolescente

OBJETIVO DEL PROGRAMA PRESUPUESTARIO:

Agrupar los proyectos que llevan a cabo los gobiernos municipales para garantizar el respeto a los derechos de los infantes y adolescentes, incluyendo aquellos que se encuentran en condiciones de marginación no acompañada, con acciones que mejoren su bienestar y desarrollo

DEPENDENCIA GENERAL:

E00 AREA DE OPERACION

DEPENDENCIA AUXILIAR:

308 Área de Orientación Familiar

NOMBRE DEL INDICADOR:

Porcentaje de reportes de vulneración de derechos de las niñas, niños y adolescentes confirmados atendidos.

FÓRMULA DEL CÁLCULO:

(Número de reportes de vulneración de derechos confirmados y atendidos/ Total de reportes de vulneración de derechos recibidos) \*100

INTERPRETACION:

A mayor porcentaje, mayor número de reportes de vulneración de derechos de las niñas, niños y adolescentes confirmados atendidos.

DIMENSION QUE ATIENDE:

Eficiencia

FRECUENCIA DE MEDICION:

Trimestral

DESCRIPCION DEL FACTOR DE COMPARACION:

Resultados alcanzados en 2024

AMBITO GEOGRAFICO:

COBERTURA:

LINEA BASE

450

Numero: NA 1.2

COMPORTAMIENTO DE LAS VARIABLES DURANTE EL TRIMESTRE: Abril-Junio

VARIABLE	UNIDAD DE MEDIDA	OPERACION	META ANUAL	AVANCE TRIMESTRAL				AVANCE ACUMULADO			
				Programado	%	Alcanzado	%	Programado	%	Alcanzado	%
Número de reportes de vulneración de derechos confirmados y atendidos	Reporte	Sumable	450.00	112.00	24.89	112.00	100.00	225.00	50.00	225.00	100.00
Total de reportes de vulneración de derechos recibidos	Reporte	Sumable	450.00	112.00	24.89	112.00	100.00	225.00	50.00	225.00	100.00

COMPORTAMIENTO DEL INDICADOR

DESCRIPCION DE LA META ANUAL

Se prevé alcanzar la meta mediante la atención de reportes de vulneración de derechos de las niñas, niños y adolescentes

TRIMESTRE: Abril-Junio

META ANUAL	AVANCE TRIMESTRAL				AVANCE ACUMULADO			
	Programado	Alcanzado	EF%	SEMAFORO	Programado	Alcanzado	EF%	SEMAFORO
100.00	100.00	100.00	100.00	VERDE	100.00	100.00	100.00	VERDE

DESCRIPCION DE RESULTADOS Y JUSTIFICACION EN CASO DE VARIACION SUPERIOR A ± 10 % RESPECTO A LO PROGRAMADO

EVALUACION DEL INDICADOR

DEPENDENCIA GENERAL:  
DEPENDENCIA AUXILIAR:

E00 AREA DE OPERACION  
308 Área de Orientación Familiar



U.I.P.P.E.

VO. BO.

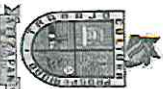


Lic. Adelia Vázquez Martínez

C. Dafne Kimereth González Sotelo

FECHA DE ELABORACION: 11/07/2025

Hoja: 150 de 206



MUNICIPIO DE ATIZAPÁN DE ZARAGOZA

PbRm-08b FICHA TECNICA DE SEGUIMIENTO DE INDICADORES 2025 DE GESTIÓN O ESTRATEGICO



Atizapán de Zaragoza  
Gobierno Municipal 2021 - 2027

PILAR DE DESARROLLO / EJE TRANSVERSAL: 4 Eje 4. Bienestar social "Combate a la pobreza y atención a grupos en situación de vulnerabilidad"

TEMA DE DESARROLLO: Atención a grupos vulnerables

PROGRAMA PRESUPUESTARIO: 02060801 Protección a la población infantil y adolescente

PROYECTO PRESUPUESTARIO: 020608010104 Niñas, niños y adolescentes en situación de migración acompañada y no acompañada

020608010106 Procuración y Defensa de los Derechos de las Niñas, Niños y Adolescentes

OBJETIVO DEL PROGRAMA PRESUPUESTARIO: Agrupa los proyectos que llevan a cabo los gobiernos municipales para garantizar el respeto a los derechos de los infantes y adolescentes, incluyendo aquellos que se encuentran en condiciones de marginación no acompañada, con acciones que mejoren su bienestar y desarrollo

DEPENDENCIA GENERAL: E00 AREA DE OPERACION

DEPENDENCIA AUXILIAR: 308 Área de Orientación Familiar

DEPENDENCIA AUXILIAR: 308 Área de Orientación Familiar

DEPENDENCIA AUXILIAR: 308 Área de Orientación Familiar

DEPENDENCIA AUXILIAR: 308 Área de Orientación Familiar

DEPENDENCIA AUXILIAR: 308 Área de Orientación Familiar

DEPENDENCIA AUXILIAR: 308 Área de Orientación Familiar

DEPENDENCIA AUXILIAR: 308 Área de Orientación Familiar

DEPENDENCIA AUXILIAR: 308 Área de Orientación Familiar

DEPENDENCIA AUXILIAR: 308 Área de Orientación Familiar

DEPENDENCIA AUXILIAR: 308 Área de Orientación Familiar

DEPENDENCIA AUXILIAR: 308 Área de Orientación Familiar

DEPENDENCIA AUXILIAR: 308 Área de Orientación Familiar

DEPENDENCIA AUXILIAR: 308 Área de Orientación Familiar

DEPENDENCIA AUXILIAR: 308 Área de Orientación Familiar

DEPENDENCIA AUXILIAR: 308 Área de Orientación Familiar

DEPENDENCIA AUXILIAR: 308 Área de Orientación Familiar

DEPENDENCIA AUXILIAR: 308 Área de Orientación Familiar

DEPENDENCIA AUXILIAR: 308 Área de Orientación Familiar

DEPENDENCIA AUXILIAR: 308 Área de Orientación Familiar

DEPENDENCIA AUXILIAR: 308 Área de Orientación Familiar

DEPENDENCIA AUXILIAR: 308 Área de Orientación Familiar

DEPENDENCIA AUXILIAR: 308 Área de Orientación Familiar

DEPENDENCIA AUXILIAR: 308 Área de Orientación Familiar

DEPENDENCIA AUXILIAR: 308 Área de Orientación Familiar

DEPENDENCIA AUXILIAR: 308 Área de Orientación Familiar

DEPENDENCIA AUXILIAR: 308 Área de Orientación Familiar

DEPENDENCIA AUXILIAR: 308 Área de Orientación Familiar

DEPENDENCIA AUXILIAR: 308 Área de Orientación Familiar

DEPENDENCIA AUXILIAR: 308 Área de Orientación Familiar

DEPENDENCIA AUXILIAR: 308 Área de Orientación Familiar

DEPENDENCIA AUXILIAR: 308 Área de Orientación Familiar

DEPENDENCIA AUXILIAR: 308 Área de Orientación Familiar

DEPENDENCIA AUXILIAR: 308 Área de Orientación Familiar

DEPENDENCIA AUXILIAR: 308 Área de Orientación Familiar

DEPENDENCIA AUXILIAR: 308 Área de Orientación Familiar

Lic. Adela Vázquez Martínez

C. Dafne Kimereth González Sotelo

FECHA DE ELABORACIÓN: 11/07/2025

Hoja: 154 de 206

METAANUAL	AVANCE TRIMESTRAL				AVANCE ACUMULADO			
	Programado	Alcanzado	EF%	SEMAFORO	Programado	Alcanzado	EF%	SEMAFORO
100.00	100.00	100.00	100.00	VERDE	100.00	100.00	100.00	VERDE

DESCRIPCIÓN DE RESULTADOS Y JUSTIFICACIÓN EN CASO DE VARIACIÓN SUPERIOR A ± 10 % RESPECTO A LO PROGRAMADO

EVALUACION DEL INDICADOR



Atizapán de Zaragoza  
Gobierno Municipal 2021 - 2027

U.I.P.P.E.

VO. BO.



PROCURADURÍA MUNICIPAL  
DE PROTECCIÓN  
DE NIÑAS, NIÑOS Y  
ADOLESCENTES

COMPORTAMIENTO DE LAS VARIABLES DURANTE EL TRIMESTRE: Abril-Junio

VARIABLE	UNIDAD DE MEDIDA	OPERACION	META ANUAL	AVANCE TRIMESTRAL				AVANCE ACUMULADO			
				Programado	%	Alcanzado	%	Programado	%	Alcanzado	%
Sesiones del SIMUPINNA realizadas	Sesión	Sumable	4.00	1.00	25.00	1.00	100.00	2.00	50.00	2.00	100.00
Sesiones del SIMUPINNA programadas	Sesión	Sumable	4.00	1.00	25.00	1.00	100.00	2.00	50.00	2.00	100.00

COMPORTAMIENTO DEL INDICADOR

DESCRIPCION DE LA METAANUAL

Se preve alcanzar la meta mediante la celebración de las sesiones programadas del SIMUPINNA en 2025





MUNICIPIO DE ATIZAPÁN DE ZARAGOZA

PBRn-08b FICHA TECNICA DE SEGUIMIENTO DE INDICADORES 2025 DE GESTIÓN O ESTRATEGICO

TIPO DE FICHA: OSFEM

PILAR DE DESARROLLO / EJE TRANSVERSAL:

4 Eje 4. Bienestar social' Combate a la pobreza y atención a grupos en situación de vulnerabilidad'

TEMA DE DESARROLLO:

Atención a grupos vulnerables

PROGRAMA PRESUPUESTARIO:

02060802 Atención a personas con discapacidad

PROYECTO PRESUPUESTARIO:

020608020102 Prevención y desarrollo de personas con discapacidad

020608020201

Capacitación y promoción para el trabajo productivo de personas con discapacidad

OBJETIVO DEL PROGRAMA PRESUPUESTARIO:

Integrar los proyectos orientados a fortalecer la prevención, rehabilitación e integración social, de las personas con discapacidad, con la participación activa de la población en general, promoviendo el desarrollo de esta población en condiciones de respeto y dignidad.

DEPENDENCIA GENERAL:

E00 AREA DE OPERACIÓN

DEPENDENCIA AUXILIAR:

314 Área de Asistencia a Discapacitados

ESTRUCTURA DEL INDICADOR

NOMBRE DEL INDICADOR: Porcentaje de eficacia en el otorgamiento de terapias de Rehabilitación  
FORMULA DEL CALCULO: (Personas beneficiadas con terapias de rehabilitación/total de personas proyectadas a beneficiar con terapias de rehabilitación)\*100  
INTERPRETACIÓN: A mayor porcentaje, mayor número de personas beneficiadas con terapias de rehabilitación  
DIMENSIÓN QUE ATIENDE: Eficacia  
DESCRIPCIÓN DEL FACTOR DE COMPARACIÓN: Resultados alcanzados en 2024

FRECUENCIA DE MEDICIÓN:

Semestral

AMBITO GEOGRAFICO:

COBERTURA:

LINEA BASE

7200

Numero: NC 1

COMPORTAMIENTO DE LAS VARIABLES DURANTE EL TRIMESTRE: Abril-Junio

VARIABLE	UNIDAD DE MEDIDA	OPERACION	META ANUAL	AVANCE TRIMESTRAL						AVANCE ACUMULADO					
				Programado		%		Alcanzado		%		Programado		%	
				Programado	%	Alcanzado	%	Programado	%	Alcanzado	%	Programado	%	Alcanzado	%
Personas beneficiadas con terapias de rehabilitación	Personas	Suratib	9,640.00	4,820.00	50.00	5,673.00	118.22	4,820.00	50.00	5,673.00	118.22	4,820.00	50.00	5,673.00	118.22
Total de personas proyectadas a beneficiar con terapias de rehabilitación	Personas	Suratib	9,640.00	4,820.00	50.00	5,673.00	118.22	4,820.00	50.00	5,673.00	118.22	4,820.00	50.00	5,673.00	118.22

COMPORTAMIENTO DEL INDICADOR

DESCRIPCION DE LA METAANUAL

Se lleva a cabo la meta atendiendo a las personas beneficiadas programadas con terapias de rehabilitación

TRIMESTRE: Abril-Junio

META ANUAL	AVANCE TRIMESTRAL				AVANCE ACUMULADO			
	Programado	Alcanzado	EF%	SEMAFORO	Programado	Alcanzado	EF%	SEMAFORO
	100.00	100.00	100.00	AMARILLO	100.00	100.00	100.00	AMARILLO

DESCRIPCION DE RESULTADOS Y JUSTIFICACIÓN EN CASO DE VARIACIÓN SUPERIOR A ±10 % RESPECTO ALLO PROGRAMADO

EVALUACION DEL INDICADOR

DEPENDENCIA GENERAL:  
DEPENDENCIA AUXILIAR:

E00 AREA DE OPERACIÓN  
314 Área de Asistencia a Discapacitados



U.I.P.P.E.



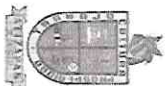
VO. BO.

C. Dafne Kinnereth González Sotelo

FECHA DE ELABORACIÓN: 18/07/2025

Hoja 153 de 205





MUNICIPIO DE ZARAGOZA

PHRM-08b FICHA TECNICA DE SEGUIMIENTO DE INDICADORES 2025 DE GESTIÓN O ESTRATEGICO

TIPO DE FICHA: OSFEM

PLAR DE DESARROLLO / EJE TRANSVERSAL:

4 Eje 4. Bienestar social "Combate a la pobreza y atención a grupos en situación de vulnerabilidad"

TEMA DE DESARROLLO:

Atención a grupos vulnerables

PROGRAMA PRESUPUESTARIO:

02060802 Atención a personas con discapacidad

PROYECTO PRESUPUESTARIO:

020608020102 Prevención y desarrollo de personas con discapacidad

020608020201

Capacitación y promoción para el trabajo productivo de personas con discapacidad

OBJETIVO DEL PROGRAMA PRESUPUESTARIO:

Integrar los proyectos orientados a fortalecer la prevención, rehabilitación e integración social, de las personas con discapacidad, con la participación activa de la población en general, promoviendo el desarrollo de esta población en condiciones de respeto y dignidad.

DEPENDENCIA GENERAL:

EEO AREA DE OPERACION

DEPENDENCIA AUXILIAR:

314 Área de Asistencia a Discapacitados

ESTRUCTURA DEL INDICADOR

NOMBRE DEL INDICADOR:

Porcentaje de personas beneficiadas por apoyo asistenciales.

FORMULA DEL CALCULO:

(Personas beneficiadas por apoyos asistenciales/total de personas proyectadas a recibir apoyos asistenciales)\*100

INTERPRETACIÓN:

A mayor porcentaje, mayor número y incluidas a capacitación y adiestramiento productivo y la inclusión a personas con discapacidad al empleo formal

DIMENSIÓN QUE ATIENDE:

Eficiencia

DESCRIPCIÓN DEL FACTOR DE COMPARACIÓN:

Resultados alcanzados en 2024

AMBITO GEOGRAFICO:

COBERTURA:

LÍNEA BASE

45

Numero: NC 2

COMPORTAMIENTO DE LAS VARIABLES DURANTE EL TRIMESTRE: Abril-Junio

VARIABLE	UNIDAD DE MEDIDA	OPERACION	META ANUAL	AVANCE TRIMESTRAL				AVANCE ACUMULADO			
				Programado	%	Alcanzado	%	Programado	%	Alcanzado	%
Personas beneficiadas por apoyos asistenciales	Personas	Sumable	28.00	0.00	0.00	0.00	0.00	0.00	0.00	0.00	0.00
Total de personas proyectadas a recibir apoyos asistenciales	Personas	Sumable	28.00	0.00	0.00	0.00	0.00	0.00	0.00	0.00	0.00

COMPORTAMIENTO DEL INDICADOR  
DESCRIPCIÓN DE LA METAANUAL

Se registrarán el número de personas incluidas a capacitación y adiestramiento productivo y la inclusión a personas con discapacidad al empleo formal

TRIMESTRE: Abril-Junio

METAANUAL	AVANCE TRIMESTRAL				AVANCE ACUMULADO			
	Programado	Alcanzado	EF%	SEMAFORO	Programado	Alcanzado	EF%	SEMAFORO
100.00	0.00	0.00	0.00	VERDE	0.00	0.00	0.00	VERDE

DESCRIPCIÓN DE RESULTADOS Y JUSTIFICACIÓN EN CASO DE VARIACIÓN MAYOR A 10 % RESPECTO ALLO PROGRAMADO

EVALUACION DEL INDICADOR

DEPENDENCIA GENERAL:  
DEPENDENCIA AUXILIAR:

EEO / EJA DE OPERACION  
314 Área de Asistencia a Discapacitados  
Atención de Zaragoza  
Código Municipal: 2025 - 2027



SUBDIRECCION  
MÉDICA  
ELABORÓ

U.I.P.P.E.  
VO. BO.

C.D. Yusemy Klabbell Cervantes Carranza

C. Dafne Kinereeth González Sotelo



## TIPO DE FICHA: OSFEM

s con discapacidad

Desarrollo de esta

VARIABLE	UNIDAD DE MEDIDA	OPERACION	META ANUAL	AVANCE TRIMESTRAL						AVANCE ACUMULADO					
				Programado		%		Alcanzado		Programado		%		Alcanzado	
Personas con discapacidad a las que se le garantiza un empleo	Persona	Sumable	10.00	0.00	0.00	0.00	0.00	0.00	0.00	0.00	0.00	0.00	0.00	0.00	
Total de personas con discapacidad que solicitan empleo	Persona	Sumable	10.00	0.00	0.00	0.00	0.00	0.00	0.00	0.00	0.00	0.00	0.00	0.00	

		TRIMESTRE: Abril-Junio					
META ANUAL		AVANCE TRIMESTRAL			AVANCE ACUMULADO		
	Programado	Alcanzado	EF%	SEMAFORO	Programado	Alcanzado	EF%
100.00	0.00	0.00	0.00	VERDE	0.00	0.00	0.00

ELABORACION: 18/07/2025 Hoja: 162



ICIPAL DIF DE ATIXPÁN DE ZARAGOZA

PBRm-08b FICHA TECNICA DE SEGUIMIENTO DE INDICADORES 2025 DE GESTIÓN O ESTRATEGICO



TIPO DE FICHA: OSFEM

PILAR DE DESARROLLO / EJE TRANSVERSAL:

4 Eje 4. Bienestar social "Combate a la pobreza y atención a grupos en situación de vulnerabilidad"

TEMA DE DESARROLLO:

Atención a grupos vulnerables

PROGRAMA PRESUPUESTARIO:

02060803 Apoyo Integral a las personas adultas mayores

PROYECTO PRESUPUESTARIO:

020608030101 Vida integral y saludable a las personas adultas mayores

OBJETIVO DEL PROGRAMA PRESUPUESTARIO:

Incluye acciones oportunas y de calidad en materia de nutrición, educación, cultura, recreación, atención psicológica y jurídica, para que los adultos mayores disfruten de un envejecimiento activo, digno y con autosuficiencia.

DEPENDENCIA GENERAL:

E00 AREA DE OPERACIÓN

DEPENDENCIA AUXILIAR:

313 Área de Desarrollo Comunitario

ESTRUCTURA DEL INDICADOR

NOMBRE DEL INDICADOR:

Porcentaje de apoyos entregados a adultos mayores.

FÓRMULA DEL CÁLCULO:

(Apoyos para adultos mayores entregados/Apoyos para adultos mayores solicitados,)\*100

INTERPRETACIÓN:

A mayor porcentaje, mayor número de apoyos para adultos mayores entregados.

DIMENSIÓN QUE ATIENDE:

Eficiencia

DESCRIPCIÓN DEL FACTOR DE COMPARACIÓN:

Resultados alcanzados en 2024

FRECUENCIA DE MEDICIÓN:

Trimestral

AMBITO GEOGRAFICO:

COBERTURA:

LÍNEA BASE

400

Número: NC 1

COMPORTAMIENTO DE LAS VARIABLES DURANTE EL TRIMESTRE: Abril-Junio

VARIABLE	UNIDAD DE MEDIDA	OPERACION	META ANUAL	AVANCE TRIMESTRAL				AVANCE ACUMULADO			
				Programado	%	Alcanzado	%	Programado	%	Alcanzado	%
Apoyos para adultos mayores entregados	Persona	Sumable	320.00	80.00	25.00	87.00	108.75	160.00	50.00	170.00	106.25
Apoyos para adultos mayores solicitados.	Persona	Sumable	320.00	80.00	25.00	87.00	108.75	160.00	50.00	170.00	106.25

COMPORTAMIENTO DEL INDICADOR

DESCRIPCIÓN DE LA META ANUAL

Se prevé beneficiar a la población adulta mayor mediante apoyos gestionados

TRIMESTRE: Abril-Junio

META ANUAL	AVANCE TRIMESTRAL				AVANCE ACUMULADO			
	Programado	Alcanzado	EF%	SEMAFORO	Programado	Alcanzado	EF%	SEMAFORO
100.00	100.00	100.00	100.00	VERDE	100.00	100.00	100.00	VERDE

DESCRIPCIÓN DE RESULTADOS Y JUSTIFICACIÓN EN CASO DE VARIACIÓN SUPERIOR A ± 10 % RESPECTO A LO PROGRAMADO

EVALUACION DEL INDICADOR

DEPENDENCIA GENERAL:  
DEPENDENCIA AUXILIAR:

E00 AREA DE OPERACIÓN  
313 Área de Desarrollo Comunitario



Atlixpán de Zaragoza  
Gobierno Municipal 2023 - 2027

ELABORO

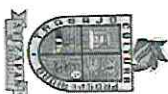
C. Patricia Monserrat Gomez Serrato

U.I.P.P.E.  
VO. BO.

C. Daline Kimeleth González Soled

FECHA DE ELABORACION: 11/07/2025





ICIPAL DIF DE ATZAPAN DE ZARAGOZA

PbIn-08b FICHA TECNICA DE SEGUIMIENTO DE INDICADORES 2025 DE GESTIÓN O ESTRATEGICO



TIPO DE FICHA: OSFEM

PILAR DE DESARROLLO / EJE TRANSVERSAL: 4 Eje 4. Bienestar social "Combate a la pobreza y atención a grupos en situación de vulnerabilidad"

TEMA DE DESARROLLO: Atención a grupos vulnerables  
PROGRAMA PRESUPUESTARIO: 02060803 Apoyo Integral a las personas adultas mayores  
PROYECTO PRESUPUESTARIO: 020608030101 Vida Integral y saludable a las personas adultas mayores  
OBJETIVO DEL PROGRAMA PRESUPUESTARIO: Incluye acciones oportunas y de calidad en materia de nutrición, educación, cultura, recreación, atención psicológica y jurídica, para que los adultos mayores disfruten de un envejecimiento activo, digno y con autosuficiencia.  
DEPENDENCIA GENERAL: E00 AREA DE OPERACIÓN  
DEPENDENCIA AUXILIAR: 313 Área de Desarrollo Comunitario

ESTRUCTURA DEL INDICADOR

NOMBRE DEL INDICADOR: Porcentaje de apoyos para adultos mayores obtenidos derivado de la gestión realizada.  
FÓRMULA DEL CÁLCULO: (Número de apoyos obtenidos para los adultos mayores/Número de apoyos gestionados) \*100  
INTERPRETACIÓN: A mayor porcentaje, mayor número de apoyos obtenidos para los adultos mayores.  
DIMENSIÓN QUE ATIENDE: Eficiencia  
DESCRIPCIÓN DEL FACTOR DE COMPARACIÓN: Resultados alcanzados en 2024  
AMBITO GEOGRAFICO:  
COBERTURA:  
LINEA BASE: 400  
Número: NA 1.1

COMPORTAMIENTO DE LAS VARIABLES DURANTE EL TRIMESTRE: Abril-Junio

VARIABLE	UNIDAD DE MEDIDA	OPERACION	META ANUAL	AVANCE TRIMESTRAL				AVANCE ACUMULADO			
				Programado	%	Alcanzado	%	Programado	%	Alcanzado	%
Número de apoyos obtenidos para los adultos mayores	Apoyo	Sumable	320.00	80.00	25.00	87.00	108.75	160.00	50.00	170.00	106.25
Número de apoyos gestionados	Apoyo	Sumable	320.00	80.00	25.00	87.00	108.75	160.00	50.00	170.00	106.25

COMPORTAMIENTO DEL INDICADOR

DESCRIPCION DE LA META ANUAL

Se contabilizan los apoyos para adultos mayores por personas beneficiadas con Bastones, Sillas de ruedas, Aparatos auditivos, Pañales, Andaderas y Donaciones en 2025

TRIMESTRE: Abril-Junio

META ANUAL	AVANCE TRIMESTRAL				AVANCE ACUMULADO			
	Programado	Alcanzado	EF%	SEMAFORO	Programado	Alcanzado	EF%	SEMAFORO
100.00	100.00	100.00	100.00	VERDE	100.00	100.00	100.00	VERDE

DESCRIPCIÓN DE RESULTADOS Y JUSTIFICACIÓN EN CASO DE VARIACIÓN SUPERIOR A +10 % RESPECTO AL O PROGRAMADO

EVALUACION DEL INDICADOR

DEPENDENCIA GENERAL: E00 AREA DE OPERACIÓN  
DEPENDENCIA AUXILIAR: 313 Área de Desarrollo Comunitario



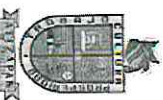
GOBIERNO DE ATZAPAN DE ZARAGOZA  
GOBIERNO MUNICIPAL 2023 - 2027

ELABORÓ: SUBDIRECCIÓN DE ASISTENCIA SOCIAL

VO. BO.

C. Patricia Monserrat Gomez Barrio

C. Delfne Kimereth González Soledad



ICIPAL DIF DE ATZAPAN DE ZARAGOZA

PdRm-08b FICHA TECNICA DE SEGUIMIENTO DE INDICADORES 2025 DE GESTIÓN O ESTRATEGICO



TIPO DE FICHA: OSFEM

PILAR DE DESARROLLO / EJE TRANSVERSAL: 4 Eje 4. Bienestar social "Combate a la pobreza y atención a grupos en situación de vulnerabilidad"

TEMA DE DESARROLLO: Atención a grupos vulnerables

PROGRAMA PRESUPUESTARIO: 02060803 Apoyo integral a las personas adultas mayores

PROYECTO PRESUPUESTARIO: 020608030101 Vida integral y saludable a las personas adultas mayores

OBJETIVO DEL PROGRAMA PRESUPUESTARIO: Incluye acciones oportunas y de calidad en materia de nutrición, educación, cultura, recreación, atención psicológica y jurídica, para que los adultos mayores disfruten de un envejecimiento activo, digno y con autosuficiencia.

DEPENDENCIA GENERAL: E00 AREA DE OPERACIÓN

DEPENDENCIA AUXILIAR: 313 Área de Desarrollo Comunitario

ESTRUCTURA DEL INDICADOR

NOMBRE DEL INDICADOR: Porcentaje de actividades impartidas a adultos mayores.

FÓRMULA DEL CÁLCULO: (Número de actividades a adultos mayores impartidas/Total de actividades para adultos mayores programadas) \* 100

INTERPRETACIÓN: A mayor porcentaje, mayor número de actividades a adultos mayores impartidas.

DIMENSIÓN QUE ATIENDE: Eficiencia

DESCRIPCIÓN DEL FACTOR DE COMPARACIÓN: Resultados alcanzados en 2024

FRECUENCIA DE MEDICIÓN:

Trimestral

COBERTURA:

LÍNEA BASE 11700

Número: NA 2.1

COMPORTAMIENTO DE LAS VARIABLES DURANTE EL TRIMESTRE: Abril-Junio

VARIABLE	UNIDAD DE MEDIDA	OPERACION	META ANUAL	AVANCE TRIMESTRAL				AVANCE ACUMULADO			
				Programado	%	Alcanzado	%	Programado	%	Alcanzado	%
Número de actividades a adultos mayores impartidas	Actividades	Sumable	14,620.00	3,655.00	25.00	3,614.00	98.88	7,310.00	50.00	7,001.00	95.77
Total de actividades para adultos mayores programadas	Actividades	Sumable	14,620.00	3,655.00	25.00	3,655.00	100.00	7,310.00	50.00	7,310.00	100.00

COMPORTAMIENTO DEL INDICADOR

DESCRIPCIÓN DE LA META ANUAL

El número de actividades a adultos mayores impartidas se obtendrá de la suma de los talleres y actividades educativos, sociales, deportivos y manuales dirigidas a los adultos mayores.

TRIMESTRE: Abril-Junio

META ANUAL	AVANCE TRIMESTRAL				AVANCE ACUMULADO			
	Programado	Alcanzado	EF%	SEMAFORO	Programado	Alcanzado	EF%	SEMAFORO
100.00	100.00	98.88	98.88	VERDE	100.00	95.77	95.77	VERDE

DESCRIPCIÓN DE RESULTADOS Y JUSTIFICACIÓN EN CASO DE VARIACIÓN SUPERIOR A 10 % RESPECTO AL PROGRAMA

EVALUACIÓN DEL INDICADOR

DEPENDENCIA GENERAL: E00 AREA DE OPERACIÓN  
DEPENDENCIA AUXILIAR: 313 Área de Desarrollo Comunitario



U.I.P.P.E.

ELABORÓ

C. Patricia Montserrat Gomez Serrato

VO. BO.

C. Dafne Kimerath González Solís

FECHA DE ELABORACIÓN: 11/07/2025

Hoja: 170 de 206





ICIPAL DIF DE ATIZAPAN DE ZARAGOZA

Pbrn-08b FICHA TECNICA DE SEGUIMIENTO DE INDICADORES 2025 DE GESTIÓN O ESTRATEGICO

TIPO DE FICHA: OSFEM

PILAR DE DESARROLLO / EJE TRANSVERSAL:

4 Eje 4. Bienestar social "Combate a la pobreza y atención a grupos en situación de vulnerabilidad"

TEMA DE DESARROLLO:

Desarrollo humano incluyente, sin discriminación y libre de violencia

PROGRAMA PRESUPUESTARIO:

02060804 Desarrollo Integral de la familia

PROYECTO PRESUPUESTARIO:

020608040101 Fomento a la integración de la familia

020608040103 Servicios jurídicos asistenciales a la familia

OBJETIVO DEL PROGRAMA PRESUPUESTARIO:

Engloba los proyectos orientados a fomentar la integración familiar, el respeto y el impulso de valores que permitan a cada individuo un desarrollo armónico, sano, pleno que asista al mejoramiento en las condiciones de vida y empoderando el respeto a los derechos de la niñez, adolescentes mujeres, discapacitados y adultos mayores.

DEPENDENCIA GENERAL:

E00 AREA DE OPERACIÓN

DEPENDENCIA AUXILIAR:

308 Área de Orientación Familiar,309 Área de Servicios Educativos

ESTRUCTURA DEL INDICADOR

NOMBRE DEL INDICADOR:

Porcentaje de servicios jurídicos otorgados a mujeres víctimas de violencia en el ámbito familiar.

FÓRMULA DEL CÁLCULO:

(Número de servicios jurídicos otorgados a la población atendida / Total de servicios jurídicos programados para las víctimas de violencia familiar) \* 100

INTERPRETACIÓN:

Mide el porcentaje de servicios jurídicos otorgados a mujeres víctimas de violencia en el ámbito familiar.

DIMENSIÓN QUE ATIENDE:

Eficiencia

FRECUENCIA DE MEDICIÓN:

Trimestral

DESCRIPCIÓN DEL FACTOR DE COMPARACIÓN:

No existe factor de comparación

AMBITO GEOGRAFICO:

COBERTURA:

LÍNEA BASE

0

Numero: NC 2

COMPORTAMIENTO DE LAS VARIABLES DURANTE EL TRIMESTRE: Abril-Junio

VARIABLE	UNIDAD DE MEDIDA	OPERACION	META ANUAL	AVANCE TRIMESTRAL				AVANCE ACUMULADO			
				Programado	%	Alcanzado	%	Programado	%	Alcanzado	%
Número de servicios jurídicos otorgados a la población atendida	Asesorías Jurídicas	Sumable	950.00	250.00	26.32	250.00	100.00	450.00	47.37	450.00	100.00
Total de servicios jurídicos programados para las víctimas de violencia familiar	Asesorías Jurídicas	Sumable	950.00	250.00	26.32	250.00	100.00	450.00	47.37	450.00	100.00

COMPORTAMIENTO DEL INDICADOR

DESCRIPCION DE LA META ANUAL

Se prevée alcanzar la meta en el ejercicio fiscal 2025

TRIMESTRE: Abril-Junio

META ANUAL	AVANCE TRIMESTRAL				AVANCE ACUMULADO			
	Programado	Alcanzado	EF%	SEMAFORO	Programado	Alcanzado	EF%	SEMAFORO
	100.00	100.00	100.00	VERDE	100.00	100.00	100.00	VERDE

DESCRIPCION DE RESULTADOS Y JUSTIFICACION EN CASO DE VARIACION SUPERIOR A ± 10 % RESPECTO AL PROGRAMA

EVALUACION DEL INDICADOR

DEPENDENCIA GENERAL:  
DEPENDENCIA AUXILIAR:

E00 AREA DE OPERACIÓN  
308 Área de Orientación Familiar,309 Área de Servicios



Atizapan de Zaragoza  
Gobierno Municipal 2023 - 2027

U.I.P.P.E.

VO. BO.

Lic. Adela Vázquez Martínez

C. Delfne Kinnereth González Solís

FECHA DE ELABORACION: 11/07/2025 Hoja: 172 de 206





MUNICIPIO DE ATIZAPÁN DE ZARAGOZA

PURM-08b FICHA TECNICA DE SEGUIMIENTO DE INDICADORES 2025 DE GESTIÓN O ESTRATEGICO

TIPO DE FICHA: OSFEM

PLAN DE DESARROLLO / EJE TRANSVERSAL:

4 Eje 4. Bienestar social "Combate a la pobreza y atención a grupos en situación de vulnerabilidad"

TEMA DE DESARROLLO:

Desarrollo humano incluyente, sin discriminación y libre de violencia

PROGRAMA PRESUPUESTARIO:

02060804 Desarrollo Integral de la familia

PROYECTO PRESUPUESTARIO:

020608040101 Fomento a la integración de la familia

OBJETIVO DEL PROGRAMA PRESUPUESTARIO:

Engloba los proyectos orientados a fomentar la integración familiar, el respeto y el impulso de valores que permitan a cada individuo un desarrollo armónico, sano, pleno que asista al mejoramiento en las condiciones de vida y empoderando el respeto a los derechos de la niñez, adolescentes mujeres, discapacitados y adultos mayores.

DEPENDENCIA GENERAL:

E00 AREA DE OPERACIÓN

DEPENDENCIA AUXILIAR:

308 Área de Orientación Familiar,309 Área de Servicios Educativos

ESTRUCTURA DEL INDICADOR

NOMBRE DEL INDICADOR:

Porcentaje de servicios psicológicos a familias en situación de vulnerabilidad otorgados.

FORMULA DEL CALCULO:

(Número de servicios psicológicos a familias en situación de vulnerabilidad brindados / Total de servicios psicológicos a familias en situación de vulnerabilidad programados) \* 100

INTERPRETACIÓN:

Mide el porcentaje de servicios psicológicos a familias en situación de vulnerabilidad otorgados.

DIMENSIÓN QUE ATIENDE:

Eficiencia

FRECUENCIA DE MEDICIÓN:

Trimestral

DESCRIPCIÓN DEL FACTOR DE COMPARACIÓN:

No existe factor de comparación

AMBITO GEOGRAFICO:

COBERTURA:

LÍNEA BASE

0

Número: NC 3

COMPORTAMIENTO DE LAS VARIABLES DURANTE EL TRIMESTRE: Abril-Junio

VARIABLE	UNIDAD DE MEDIDA	OPERACION	META ANUAL	AVANCE TRIMESTRAL				AVANCE ACUMULADO			
				Programado	%	Alcanzado	%	Programado	%	Alcanzado	%
Número de servicios psicológicos a familias en situación de vulnerabilidad brindados	Consulta	Sumable	2,350.00	625.00	26.60	625.00	100.00	1,175.00	50.00	1,175.00	100.00
Total de servicios psicológicos a familias en situación de vulnerabilidad programados	Consulta	Sumable	2,350.00	625.00	26.60	625.00	100.00	1,175.00	50.00	1,175.00	100.00

COMPORTAMIENTO DEL INDICADOR

DESCRIPCION DE LA META ANUAL

Se prevée alcanzar la meta en el ejercicio fiscal 2025

TRIMESTRE: Abril-Junio

META ANUAL	AVANCE TRIMESTRAL				AVANCE ACUMULADO			
	Programado	Alcanzado	EF%	SEMAFORO	Programado	Alcanzado	EF%	SEMAFORO
100.00	100.00	100.00	100.00	VERDE	100.00	100.00	100.00	VERDE

DESCRIPCION DE RESULTADOS Y JUSTIFICACIÓN EN CASO DE VARIACIÓN SUPERIOR A ± 10 % RESPECTO AL PROGRAMA

EVALUACION DEL INDICADOR

DEPENDENCIA GENERAL:  
DEPENDENCIA AUXILIAR:

E00 AREA DE OPERACIÓN  
308 Área de Orientación Familiar,309 Área de Servicios Educativos



U.I.P.P.E.

VO. BO.

C. Dafne Kimereth González Soleto



IICTIPAL DIF DE ATIZAPAN DE ZARAGOZA

PURM-08b FICHA TECNICA DE SEGUIMIENTO DE INDICADORES 2025 DE GESTIÓN O ESTRATEGICO

TIPO DE FICHA: OSFEM

PILAR DE DESARROLLO / EJE TRANSVERSAL:

4 Eje 4. Bienestar social "Combate a la pobreza y atención a grupos en situación de vulnerabilidad"

TEMA DE DESARROLLO:

Desarrollo humano incluyente, sin discriminación y libre de violencia

PROGRAMA PRESUPUESTARIO:

02060804 Desarrollo Integral de la familia

PROYECTO PRESUPUESTARIO:

020608040101 Fomento a la integración de la familia

OBJETIVO DEL PROGRAMA PRESUPUESTARIO:

Engloba los proyectos orientados a fomentar la integración familiar, el respeto y el impulso de valores que permitan a cada individuo un desarrollo armónico, sano, pleno que asista al mejoramiento en las condiciones de vida y empoderando el respeto a los derechos de la niñez, adolescentes mujeres, discapacitados y adultos mayores.

DEPENDENCIA GENERAL:

E00 AREA DE OPERACION

DEPENDENCIA AUXILIAR:

308 Área de Orientación Familiar,309 Área de Servicios Educativos

ESTRUCTURA DEL INDICADOR

NOMBRE DEL INDICADOR:

Porcentaje de pre denuncias realizadas por violencia familiar.

FÓRMULA DEL CÁLCULO:

(Número de pre denuncias por violencia familiar realizadas en el año actual / Total de pre denuncias por violencia familiar programadas) \* 100

INTERPRETACIÓN:

Mide el porcentaje de pre denuncias realizadas por violencia familiar.

DIMENSIÓN QUE ATIENDE:

Eficiencia

DESCRIPCIÓN DEL FACTOR DE COMPARACIÓN:

No existe factor de comparación

FRECUENCIA DE MEDICIÓN:

Trimestral

ÁMBITO GEOGRÁFICO:

COBERTURA:

LÍNEA BASE

0

Número: NA 1.1

COMPORTAMIENTO DE LAS VARIABLES DURANTE EL TRIMESTRE: Abril-Junio

VARIABLE	UNIDAD DE MEDIDA	OPERACION	META ANUAL	AVANCE TRIMESTRAL				AVANCE ACUMULADO			
				Programado	%	Alcanzado	%	Programado	%	Alcanzado	%
Número de pre denuncias por violencia familiar realizadas en el año actual	Denuncia	Sumable	215.00	55.00	25.58	55.00	100.00	115.00	53.49	109.00	94.78
Total de pre denuncias por violencia familiar programadas	Denuncia	Sumable	215.00	55.00	25.58	55.00	100.00	115.00	53.49	115.00	100.00

COMPORTAMIENTO DEL INDICADOR

DESCRIPCIÓN DE LA META ANUAL

Se previene alcanzar la meta en el ejercicio fiscal 2025

TRIMESTRE: Abril-Junio

META ANUAL	AVANCE TRIMESTRAL				AVANCE ACUMULADO			
	Programado	Alcanzado	EF%	SEMAFORO	Programado	Alcanzado	EF%	SEMAFORO
100.00	100.00	100.00	100.00	VERDE	100.00	94.78	94.78	VERDE

DESCRIPCIÓN DE RESULTADOS Y JUSTIFICACIÓN EN CASO DE VARIACIÓN SUPERIOR A ± 10 % RESPECTO A LO PROGRAMADO

EVALUACIÓN DEL INDICADOR

DEPENDENCIA GENERAL:

E00 AREA DE OPERACION

308 Área de Orientación Familiar,309 Área de Servicios Educativos

Atizapan de Zaragoza  
Gobierno Municipal 2015 - 2017

DEPENDENCIA AUXILIAR:

E00 AREA DE OPERACION

308 Área de Orientación Familiar,309 Área de Servicios Educativos

Atizapan de Zaragoza  
Gobierno Municipal 2015 - 2017

DEPENDENCIA AUXILIAR:

E00 AREA DE OPERACION

308 Área de Orientación Familiar,309 Área de Servicios Educativos

Atizapan de Zaragoza  
Gobierno Municipal 2015 - 2017

DEPENDENCIA AUXILIAR:

E00 AREA DE OPERACION

308 Área de Orientación Familiar,309 Área de Servicios Educativos

Atizapan de Zaragoza  
Gobierno Municipal 2015 - 2017

DEPENDENCIA AUXILIAR:

E00 AREA DE OPERACION

308 Área de Orientación Familiar,309 Área de Servicios Educativos

Atizapan de Zaragoza  
Gobierno Municipal 2015 - 2017

DEPENDENCIA AUXILIAR:

E00 AREA DE OPERACION

308 Área de Orientación Familiar,309 Área de Servicios Educativos

Atizapan de Zaragoza  
Gobierno Municipal 2015 - 2017

DEPENDENCIA AUXILIAR:

E00 AREA DE OPERACION

308 Área de Orientación Familiar,309 Área de Servicios Educativos

Atizapan de Zaragoza  
Gobierno Municipal 2015 - 2017

DEPENDENCIA AUXILIAR:

E00 AREA DE OPERACION

308 Área de Orientación Familiar,309 Área de Servicios Educativos

Atizapan de Zaragoza  
Gobierno Municipal 2015 - 2017

DEPENDENCIA AUXILIAR:

E00 AREA DE OPERACION

308 Área de Orientación Familiar,309 Área de Servicios Educativos

Atizapan de Zaragoza  
Gobierno Municipal 2015 - 2017

DEPENDENCIA AUXILIAR:

E00 AREA DE OPERACION

308 Área de Orientación Familiar,309 Área de Servicios Educativos

Atizapan de Zaragoza  
Gobierno Municipal 2015 - 2017

DEPENDENCIA AUXILIAR:

E00 AREA DE OPERACION

308 Área de Orientación Familiar,309 Área de Servicios Educativos

Atizapan de Zaragoza  
Gobierno Municipal 2015 - 2017

DEPENDENCIA AUXILIAR:

E00 AREA DE OPERACION

308 Área de Orientación Familiar,309 Área de Servicios Educativos

Atizapan de Zaragoza  
Gobierno Municipal 2015 - 2017

DEPENDENCIA AUXILIAR:

E00 AREA DE OPERACION

308 Área de Orientación Familiar,309 Área de Servicios Educativos

Atizapan de Zaragoza  
Gobierno Municipal 2015 - 2017

DEPENDENCIA AUXILIAR:

E00 AREA DE OPERACION

308 Área de Orientación Familiar,309 Área de Servicios Educativos

Atizapan de Zaragoza  
Gobierno Municipal 2015 - 2017

DEPENDENCIA AUXILIAR:

E00 AREA DE OPERACION

308 Área de Orientación Familiar,309 Área de Servicios Educativos

Atizapan de Zaragoza  
Gobierno Municipal 2015 - 2017

DEPENDENCIA AUXILIAR:

E00 AREA DE OPERACION

308 Área de Orientación Familiar,309 Área de Servicios Educativos

Atizapan de Zaragoza  
Gobierno Municipal 2015 - 2017

DEPENDENCIA AUXILIAR:

E00 AREA DE OPERACION

308 Área de Orientación Familiar,309 Área de Servicios Educativos

Atizapan de Zaragoza  
Gobierno Municipal 2015 - 2017

DEPENDENCIA AUXILIAR:

E00 AREA DE OPERACION

308 Área de Orientación Familiar,309 Área de Servicios Educativos

Atizapan de Zaragoza  
Gobierno Municipal 2015 - 2017

DEPENDENCIA AUXILIAR:

E00 AREA DE OPERACION

308 Área de Orientación Familiar,309 Área de Servicios Educativos

Atizapan de Zaragoza  
Gobierno Municipal 2015 - 2017

DEPENDENCIA AUXILIAR:

E00 AREA DE OPERACION

308 Área de Orientación Familiar,309 Área de Servicios Educativos

Atizapan de Zaragoza  
Gobierno Municipal 2015 - 2017

DEPENDENCIA AUXILIAR:

E00 AREA DE OPERACION

308 Área de Orientación Familiar,309 Área de Servicios Educativos

Atizapan de Zaragoza  
Gobierno Municipal 2015 - 2017

DEPENDENCIA AUXILIAR:

E00 AREA DE OPERACION

308 Área de Orientación Familiar,309 Área de Servicios Educativos

Atizapan de Zaragoza  
Gobierno Municipal 2015 - 2017

DEPENDENCIA AUXILIAR:

E00 AREA DE OPERACION

308 Área de Orientación Familiar,309 Área de Servicios Educativos

Atizapan de Zaragoza  
Gobierno Municipal 2015 - 2017

DEPENDENCIA AUXILIAR:

E00 AREA DE OPERACION

308 Área de Orientación Familiar,309 Área de Servicios Educativos

Atizapan de Zaragoza  
Gobierno Municipal 2015 - 2017

DEPENDENCIA AUXILIAR:

E00 AREA DE OPERACION

308 Área de Orientación Familiar,309 Área de Servicios Educativos

Atizapan de Zaragoza  
Gobierno Municipal 2015 - 2017

DEPENDENCIA AUXILIAR:

E00 AREA DE OPERACION

308 Área de Orientación Familiar,309 Área de Servicios Educativos

Atizapan de Zaragoza  
Gobierno Municipal 2015 - 2017

DEPENDENCIA AUXILIAR:

E00 AREA DE OPERACION

308 Área de Orientación Familiar,309 Área de Servicios Educativos

Atizapan de Zaragoza  
Gobierno Municipal 2015 - 2017

DEPENDENCIA AUXILIAR:

E00 AREA DE OPERACION

308 Área de Orientación Familiar,309 Área de Servicios Educativos

Atizapan de Zaragoza  
Gobierno Municipal 2015 - 2017

DEPENDENCIA AUXILIAR:

E00 AREA DE OPERACION

308 Área de Orientación Familiar,309 Área de Servicios Educativos

Atizapan de Zaragoza  
Gobierno Municipal 2015 - 2017

DEPENDENCIA AUXILIAR:

E00 AREA DE OPERACION

308 Área de Orientación Familiar,309 Área de Servicios Educativos

Atizapan de Zaragoza  
Gobierno Municipal 2015 - 2017

DEPENDENCIA AUXILIAR:

E00 AREA DE OPERACION

308 Área de Orientación Familiar,309 Área de Servicios Educativos

Atizapan de Zaragoza  
Gobierno Municipal 2015 - 2017

DEPENDENCIA AUXILIAR:

E00 AREA DE OPERACION

308 Área de Orientación Familiar,309 Área de Servicios Educativos

Atizapan de Zaragoza  
Gobierno Municipal 2015 - 2017

DEPENDENCIA AUXILIAR:

E00 AREA DE OPERACION

308 Área de Orientación Familiar,309 Área de Servicios Educativos

Atizapan de Zaragoza  
Gobierno Municipal 2015 - 2017

DEPENDENCIA AUXILIAR:

E00 AREA DE OPERACION

308 Área de Orientación Familiar,309 Área de Servicios Educativos

Atizapan de Zaragoza  
Gobierno Municipal 2015 - 2017

DEPENDENCIA AUXILIAR:

E00 AREA DE OPERACION

308 Área de Orientación Familiar,309 Área de Servicios Educativos

Atizapan de Zaragoza  
Gobierno Municipal 2015 - 2017

DEPENDENCIA AUXILIAR:

E00 AREA DE OPERACION

308 Área de Orientación Familiar,309 Área de Servicios Educativos

Atizapan de Zaragoza  
Gobierno Municipal 2015 - 2017

DEPENDENCIA AUXILIAR:

E00 AREA DE OPERACION

308 Área de Orientación Familiar,309 Área de Servicios Educativos

Atizapan de Zaragoza  
Gobierno Municipal 2015 - 2017

DEPENDENCIA AUXILIAR:

E00 AREA DE OPERACION

308 Área de Orientación Familiar,309 Área de Servicios Educativos

Atizapan de Zaragoza  
Gobierno Municipal 2015 - 2017

DEPENDENCIA AUXILIAR:

E00 AREA DE OPERACION

308 Área de Orientación Familiar,309 Área de Servicios Educativos

Atizapan de Zaragoza  
Gobierno Municipal 2015 - 2017

DEPENDENCIA AUXILIAR:

E00 AREA DE OPERACION

308 Área de Orientación Familiar,309 Área de Servicios Educativos

Atizapan de Zaragoza  
Gobierno Municipal 2015 - 2017

DEPENDENCIA AUXILIAR:

E00 AREA DE OPERACION

308 Área de Orientación Familiar,309 Área de Servicios Educativos

Atizapan de Zaragoza  
Gobierno Municipal 2015 - 2017

DEPENDENCIA AUXILIAR:

E00 AREA DE OPERACION

308 Área de Orientación Familiar,309 Área de Servicios Educativos

Atizapan de Zaragoza  
Gobierno Municipal 2015 - 2017

DEPENDENCIA AUXILIAR:

E00 AREA DE OPERACION

308 Área de Orientación Familiar,309 Área de Servicios Educativos

Atizapan de Zaragoza  
Gobierno Municipal 2015 - 2017

DEPENDENCIA AUXILIAR:

E00 AREA DE OPERACION

308 Área de Orientación Familiar,309 Área de Servicios Educativos

Atizapan de Zaragoza  
Gobierno Municipal 2015 - 2017

DEPENDENCIA AUXILIAR:

E00 AREA DE OPERACION

308 Área de Orientación Familiar,309 Área de Servicios Educativos

Atizapan de Zaragoza  
Gobierno Municipal 2015 - 2017

DEPENDENCIA AUXILIAR:

E00 AREA DE OPERACION

308 Área de Orientación Familiar,309 Área de Servicios Educativos

Atizapan de Zaragoza  
Gobierno Municipal 2015 - 2017

DEPENDENCIA AUXILIAR:

E00 AREA DE OPERACION

308 Área de Orientación Familiar,309 Área de Servicios Educativos

Atizapan de Zaragoza  
Gobierno Municipal 2015 - 2017

DEPENDENCIA AUXILIAR:

E00 AREA DE OPERACION

308 Área de Orientación Familiar,309 Área de Servicios Educativos

Atizapan de Zaragoza  
Gobierno Municipal 2015 - 2017

DEPENDENCIA AUXILIAR:

E00 AREA DE OPERACION

308 Área de Orientación Familiar,309 Área de Servicios Educativos

Atizapan de Zaragoza  
Gobierno Municipal 2015 - 2017

DEPENDENCIA AUXILIAR:

E00 AREA DE OPERACION

308 Área de Orientación Familiar,309 Área de Servicios Educativos

Atizapan de Zaragoza  
Gobierno Municipal 2015 - 2017

DEPENDENCIA AUXILIAR:

E00 AREA DE OPERACION

308 Área de Orientación Familiar,309 Área de Servicios Educativos

Atizapan de Zaragoza  
Gobierno Municipal 2015 - 2017

DEPENDENCIA AUXILIAR:

E00 AREA DE OPERACION

308 Área de Orientación Familiar,309 Área de Servicios Educativos

Atizapan de Zaragoza  
Gobierno Municipal 2015 - 2017

DEPENDENCIA AUXILIAR:

E00 AREA DE OPERACION

308 Área de Orientación Familiar,309 Área de Servicios Educativos

Atizapan de Zaragoza  
Gobierno Municipal 2015 - 2017

DEPENDENCIA AUXILIAR:</









**PbRm-08b FICHA TECNICA DE SEGUIMIENTO DE INDICADORES 2025 DE GESTIÓN O ESTRATEGICO**

TIPO DE FICHA: OSFEM

#### 4 Eje 4. Bienestar social "Combate a la pobreza y atención a grupos en situación de vulnerabilidad"

**TEMA DE DESARROLLO:**

**Desarrollo humano incluyente, sin discriminación y libre de violencia**

PROGRAMA PRESUPUESTARIO:

02060804 Desarrollo integral de la familia

PROYECTO PRESUPUESTARIO:

020608040101 Fomento a la Integración de la familia

**OBJETIVO DEL PROGRAMA PRESUPUESTARIO:**

Engloba los proyectos orientados a fomentar la integración familiar, el respeto y el impulso de valores que permitan a cada individuo un desarrollo armónico, sano, pleno que asista al mejoramiento en las condiciones de vida y empoderando el respeto a los derechos de la niñez, adolescentes mujeres, discapacitados y adultos mayores.

DEPENDENCIA GENERAL:

E00 AREA DE OPERACIÓN

DEPENDENCIA AUXILIAR:

308 Área de Orientación Familiar, 309 Área de Servicios Educativos

### ESTRUCTURA DEL INDICADOR

**NOMBRE DEL INDICADOR:** Porcentaje de asesorías jurídicas otorgadas.

**FÓRMULA DEL CÁLCULO:**

(Número de asesorías jurídicas otorgadas / Total de asesorías jurídicas programadas) \* 100

**INTERPRETACIÓN:** Mide el porcentaje de asesorías jurídicas otorgadas.

**DIMENSIÓN QUE ATIENDE:** Eficiencia

**FRECUENCIA DE MEDICIÓN:**

### Trimestral

DESCRIPCIÓN DEL FACTOR	No existe factor de comparación

**AMBITO GEOGRAFICO:**

**COBERTURA:**

LINEA BASE 0

Numero: NA 2.1

COMPORTAMIENTO DE LAS VARIABLES DURANTE EL TRIMESTRE: Abril-Junio

VARIABLE	UNIDAD DE MEDIDA	OPERACION	META ANUAL	AVANCE TRIMESTRAL				AVANCE ACUMULADO			
				Programado		Alcanzado		Programado		Alcanzado	
				%	%	%	%	%	%		
Numero de escuelas jurídicas otorgadas	Asesoría jurídica	Sumable	950.00	250.00	26.32	250.00	100.00	450.00	47.37	450.00	100.00
Total de escuelas jurídicas programadas	Asesoría jurídica	Sumable	950.00	250.00	26.32	250.00	100.00	450.00	47.37	450.00	100.00

COMPORTAMIENTO DEL INDICADOR

DESCRIPCION DE LA METAANUAL

Se prevee alcanzar la meta en el ejercicio fiscal 2025

TRIMESTRE: Abril-Junio									
METAANUAL	AVANCE TRIMESTRAL				AVANCE ACUMULADO				
	Programado	Alcanzado	EF %	SEMAFORO	Programado	Alcanzado	EF %	SEMAFORO	
	100.00	100.00	100.00	VERDE	100.00	100.00	100.00	VERDE	

DESCRIPCIÓN DE RESULTADOS Y JUSTIFICACIÓN EN CASO DE VARIACIÓN SUPERIOR A $\pm 10\%$ RESPECTO A LO PROGRAMADO

EVALUACION DEL INDICADOR

DEPENDENCIA GENERAL:  
DEPENDENCIA AUXILIAR:

**E00 AREA DE OPERACIÓN**  
**308 Área de Orientación Familiar**

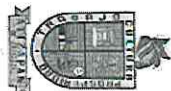
U.I.P.P.E.

VO, BO,

C. Dafne Kinnereth González Sotelo

FECHA DE ELABORACION: 11/07/2025 Hoja: 178 de 206

Hoja: 178 de 206



MUNICIPIO DE ATZACAPAN DE ZARAGOZA

PbRm-08b FICHA TECNICA DE SEGUIMIENTO DE INDICADORES 2025 DE GESTIÓN O ESTRATEGICO

TIPO DE FICHA: OSFEM

4 Eje 4. Bienestar social "Combate a la pobreza y atención a grupos en situación de vulnerabilidad"

Desarrollo humano incluyente, sin discriminación y libre de violencia

02060804 Desarrollo Integral de la familia

020608040101 Fomento a la integración de la familia

020608040103 Servicios jurídicos asistenciales a la familia

Engloba los proyectos orientados a fortalecer la integración familiar, el respeto y el impulso de valores que permitan a cada individuo un desarrollo armónico, sano, pleno que asista al mejoramiento en las condiciones de vida y empoderando el respeto a los derechos de la niñez, adolescentes mujeres, discapacitados y adultos mayores.

E00 AREA DE OPERACION

308 Área de Orientación Familiar, 309 Área de Servicios Educativos

ESTRUCTURA DEL INDICADOR

Tasa de variación de representaciones jurídicas a víctimas de violencia familiar.

(Asistencia a audiencias realizadas en el año actual / Asistencia a audiencias realizadas en el año anterior) - 1) \* 100

Mide la tasa de variación de representaciones jurídicas a víctimas de violencia familiar.

Eficiencia

No existe factor de comparación

FRECUENCIA DE MEDICIÓN:

Trimestral

COBERTURA:

LINEA BASE 0

Numero: NA 2.5

COMPORTAMIENTO DE LAS VARIABLES DURANTE EL TRIMESTRE: Abril-Junio

VARIABLE	UNIDAD DE MEDIDA	OPERACION	META ANUAL	AVANCE TRIMESTRAL				AVANCE ACUMULADO			
				Programado	%	Alcanzado	%	Programado	%	Alcanzado	%
Asistencia a audiencias realizadas en el año actual	Expediente	Sumable	50.00	15.00	30.00	15.00	100.00	27.00	54.00	27.00	100.00
Asistencia a audiencias realizadas en el año anterior	Expediente	Sumable	50.00	15.00	30.00	15.00	100.00	27.00	54.00	27.00	100.00

COMPORTAMIENTO DEL INDICADOR

DESCRIPCION DE LA META ANUAL

Se previene alcanzar la meta en el ejercicio fiscal 2025

TRIMESTRE: Abril-Junio

META ANUAL	AVANCE TRIMESTRAL				AVANCE ACUMULADO			
	Programado	Alcanzado	EF%	SEMAFORO	Programado	Alcanzado	EF%	SEMAFORO
0.00	0.00	0.00	0.00	VERDE	0.00	0.00	0.00	VERDE

DESCRIPCION DE RESULTADOS Y JUSTIFICACION EN CASO DE VARIACION SUPERIOR A ± 10 % RESPECTO ALO PROGRAMADO

EVALUACION DEL INDICADOR

DEPENDENCIA GENERAL:  
DEPENDENCIA AUXILIAR:

E00 AREA DE OPERACION  
308 Área de Orientación Familiar, 309 Área de Servicios Educativos

PROCURADURÍA MUNICIPAL  
DE NIÑAS, NIÑOS Y  
ADOLESCENTES

U.I.P.P.E.

VO. BO.

C. Delfino Kimereth González Soledad

FECHA DE ELABORACION: 11/07/2025

Hojas: 182 de 205





MUNICIPAL DIF DE ATIZAPAN DE ZARAGOZA

PbRm-08b FICHA TECNICA DE SEGUIMIENTO DE INDICADORES 2025 DE GESTIÓN O ESTRATEGICO

TIPO DE FICHA: OSFEM

PILAR DE DESARROLLO / EJE TRANSVERSAL: 1 Eje Transversal 1: Igualdad de Género

TEMA DE DESARROLLO: Institucionalización y transversalización de la perspectiva de género

PROGRAMA PRESUPUESTARIO: 02060805 Igualdad de trato y oportunidades para la mujer y el hombre

PROYECTO PRESUPUESTARIO: 020608050105 Atención social y educativa para hijos de madres y padres trabajadores

OBJETIVO DEL PROGRAMA PRESUPUESTARIO: Engloba los proyectos para promover en todos los ámbitos sociales la igualdad sustantiva desde una perspectiva de género como una condición necesaria para el desarrollo integral de la sociedad, en igualdad de condiciones, oportunidades, derechos y obligaciones.

DEPENDENCIA GENERAL: E00 AREA DE OPERACION

DEPENDENCIA AUXILIAR: 309 Área de Servicios Educativos

ESTRUCTURA DEL INDICADOR

NOMBRE DEL INDICADOR: Porcentaje de mujeres y padres trabajadores beneficiados con apoyos escolares para sus hijos.

FÓRMULA DEL CÁLCULO: (Número de Mujeres y padres trabajadores beneficiados con apoyos escolares para sus hijos / Total de mujeres y padres trabajadores que solicitan apoyo escolar para sus hijos) \* 100

INTERPRETACIÓN: Busca medir el porcentaje de mujeres y padres trabajadores beneficiados con apoyos escolares para sus hijos.

DIMENSIÓN QUE ATIENDE: Eficiencia

DESCRIPCIÓN DEL FACTOR DE COMPARACIÓN: No existe factor de comparación

ÁMBITO GEOGRÁFICO:

COBERTURA:

LÍNEA BASE: 280

Número: NC 2

COMPORTAMIENTO DE LAS VARIABLES DURANTE EL TRIMESTRE: Abril-Junio

VARIABLE	UNIDAD DE MEDIDA	OPERACION	META ANUAL	AVANCE TRIMESTRAL				AVANCE ACUMULADO			
				Programado	%	Alcanzado	%	Programado	%	Alcanzado	%
Número de Mujeres y padres trabajadores beneficiados con apoyos escolares para sus hijos	Inscripción	Sumable	350.00	10.00	2.86	10.00	100.00	10.00	2.86	10.00	100.00
Total de mujeres y padres trabajadores que solicitan apoyo escolar para sus hijos	Inscripción	Sumable	350.00	10.00	2.86	10.00	100.00	10.00	2.86	10.00	100.00

COMPORTAMIENTO DEL INDICADOR

DESCRIPCIÓN DE LA META ANUAL.

Se alcanzará la meta con la atención de las solicitudes de apoyos escolares para hijos de mujeres y hombres trabajadores mediante la inscripción de sus hijos en estancias infantiles.

TRIMESTRE: Abril-Junio

META ANUAL	AVANCE TRIMESTRAL				AVANCE ACUMULADO			
	Programado	Alcanzado	EF%	SEMAFORO	Programado	Alcanzado	EF%	SEMAFORO
100.00	100.00	100.00	100.00	VERDE	100.00	100.00	100.00	VERDE

DESCRIPCIÓN DE RESULTADOS Y JUSTIFICACIÓN EN CASO DE VARIACIÓN SUPERIOR A ± 10 % RESPECTO AL PROGRAMA

EVALUACIÓN DEL INDICADOR

DEPENDENCIA GENERAL: E00 AREA DE OPERACION

DEPENDENCIA AUXILIAR: 309 Área de Servicios Educativos



U.I.P.P.E.

ELABORÓ

C. Patricia Monserrat Gomez Serrato

VO. BO.

C. Dafne Kimereth González Solís

FECHA DE ELABORACIÓN: 11/07/2025

Hoja: 185 de 296





MUNICIPIO DE ATLIZAPAN DE ZARAGOZA

PBrm-08b FICHA TECNICA DE SEGUIMIENTO DE INDICADORES 2025 DE GESTIÓN O ESTRATEGICO



TIPO DE FICHA: OSFEM

PILAR DE DESARROLLO / EJE TRANSVERSAL:

1 Eje Transversal 1: Igualdad de Género

TEMA DE DESARROLLO:

Institucionalización y transversalización de la perspectiva de género

PROGRAMA PRESUPUESTARIO:

02060805 Igualdad de trato y oportunidades para la mujer y el hombre

PROYECTO PRESUPUESTARIO:

020608050105

Atención social y educativa para hijos de madres y padres trabajadores

OBJETIVO DEL PROGRAMA PRESUPUESTARIO:

Engloba los proyectos para promover en todos los ámbitos sociales la igualdad sustantiva desde una perspectiva de género como una condición necesaria para el desarrollo integral de la sociedad, en igualdad de condiciones, oportunidades, derechos y obligaciones.

DEPENDENCIA GENERAL:

E00 ÁREA DE OPERACIÓN

DEPENDENCIA AUXILIAR:

309 Área de Servicios Educativos

ESTRUCTURA DEL INDICADOR

NOMBRE DEL INDICADOR:

Porcentaje de solicitudes de apoyos escolares para hijos de mujeres y hombres trabajadores atendidas.

FÓRMULA DEL CÁLCULO:

(Número de solicitudes de apoyos escolares para hijos de mujeres y hombres trabajadores atendidos/Total de solicitudes de apoyos escolares para hijos de mujeres y hombres trabajadores recibidas) \*100

INTERPRETACIÓN:

Reporta el porcentaje de solicitudes de apoyos escolares para hijos de mujeres y hombres trabajadores atendidos.

DIMENSIÓN QUE ATIENDE:

Eficiencia

FRECUENCIA DE MEDICIÓN:

Trimestral

DESCRIPCIÓN DEL FACTOR DE COMPARACIÓN:

Resultados alcanzados en 2024

ÁMBITO GEOGRÁFICO:

COBERTURA:

LÍNEA BASE

280

Número: NA 2.1

COMPORTAMIENTO DE LAS VARIABLES DURANTE EL TRIMESTRE: Abril-Junio

VARIABLE	UNIDAD DE MEDIDA	OPERACION	META ANUAL	AVANCE TRIMESTRAL				AVANCE ACUMULADO			
				Programado	%	Alcanzado	%	Programado	%	Alcanzado	%
				350.00	5.00	1.43	5.00	100.00	10.00	2.86	10.00
Número de solicitudes de apoyos escolares para hijos de mujeres y hombres trabajadores atendidos	Niños	Sumable	350.00	5.00	1.43	5.00	100.00	10.00	2.86	10.00	100.00
Total de solicitudes de apoyos escolares para hijos de mujeres y hombres trabajadores recibidos	Niños	Sumable	350.00	5.00	1.43	5.00	100.00	10.00	2.86	10.00	100.00

COMPORTAMIENTO DEL INDICADOR

DESCRIPCIÓN DE LA META ANUAL

Se prevé alcanzar la meta mediante la recepción de inscripciones de niños en estancias infantiles

TRIMESTRE: Abril-Junio

META ANUAL	AVANCE TRIMESTRAL				AVANCE ACUMULADO			
	Programado	Alcanzado	EF%	SEMAFORO	Programado	Alcanzado	EF%	SEMAFORO
	100.00	100.00	100.00	VERDE	100.00	100.00	100.00	VERDE

DESCRIPCIÓN DE RESULTADOS Y JUSTIFICACIÓN EN CASO DE VARIACIÓN SUPERIOR A ± 10 % RESPECTO AL PROGRAMA

EVALUACIÓN DEL INDICADOR

DEPENDENCIA GENERAL: E00 ÁREA DE OPERACIÓN  
DEPENDENCIA AUXILIAR: 309 Área de Servicios Educativos

ELABORÓ

C. Patricia Monserrat Gomez Serrato

VO. BO.

C. Dafne Kimereth González Solelo

FECHA DE ELABORACIÓN: 11/07/2025

Hoja: 189 de 206

